

/ Věřím
českým
dveřím



2022/2023
katalog dveří
pro dům a byt

SPELI®



Věřím českým dveřím.

Vybrat si dveře ušité na míru vašemu vkusu nikdy nebylo snazší. Nebo těžší? Možná víte přesně, jaké dveře hledáte, a v tom případě gratulujeme. Víme ale, že mít od začátku jasnou představu o estetice nového interiéru není vůbec nic jednoduchého.

Doufáme, že katalog, který právě držíte v ruce, vám na cestě k sebepoznání pomůže. A pokud budete váhat i po jeho prolistování, s radou vám budou k dispozici poradci v SAPELI Centrech a SAPELI Pointech po celé republice.

Ačkoli jsou kombinace interiérových dveří a zárubní SAPELI nekonečně variabilní, udělali jsme vše pro to, abychom vám je v katalogu představili jednoduše a srozumitelně. Povrchové úpravy a dekory jsou navrženy tak, aby vhodně doplňovaly všechny typy interiérů od minimalistických po dekorativní. Jejich speciální technologie jsou pak vyvinuty proto, aby udržely každý domov v klidu a bezpečí.

Věříme, že si na následujících stránkách najdete právě ty dveře, které zapadnou do vašeho osobního stylu a dotvoří jedinečnou atmosféru vašeho domova.

Úvodní slovo

Vážení zákazníci, kolegové a přátelé,

letos oslavíme 30 let SAPELI. Tři dekády tvoření, zlepšování, růstu, a hlavně vzájemné motivace. To vše díky důvěře, kterou v nás po celou dobu vkládáte, a která nás posouvá k tomu být nejlepší v tom, co nám skutečně jde – v designu a výrobě dveří. Poctivých, stoprocentně českých, vždy na míru tvořených a s prověřenou kvalitou.

Je to třicet let, kdy se v Polné u Jihlavy začal psát příběh rodinné firmy SAPELI. Na základech stoleté místní tradice zpracování dřeva jsme společně s našimi zaměstnanci vytvořili produkt, na který můžeme být hrdí a který přináší radost, bezpečí a krásu do domovů tisíců zákazníků z dvaceti zemí světa.

Vždy Vás rádi přivítáme v našich obchodních místech. Přijďte a vyzkoušejte si řemeslně dokonale zpracované dveře. Najdete nás ve více než 80 SAPELI Centrech a SAPELI Pointech. Tam všude se Vám budeme s péčí věnovat a postaráme se o každou zakázku - od zpracování nabídky až po profesionální montáž.

Pro ty nejnáročnější z Vás jsme pak v karlínském showroomu SAPELI Unlimited připravili koncept designové laboratoře určené pro setkávání architektů a zadavatelů.

Aby Vám žádné dveře v roce 2022 nezůstaly zavřené, přejí

Jaroslav Vrtal

jednatel společnosti SAPELI Group a předseda dozorčí rady SAPELI

Dušan Vrtal

předseda představenstva SAPELI



Obsah

Za našimi dveřmi stojí lidé	6 - 7
Kdo jsme	8 - 9
Co umíme vyrobit	10-11
Systémy otevírání	12-13
Průvodce nákupem dveří	14-15
Interiérové dveře	16-17
Harmonie	18-19
Tenga	20-21
Appena	22-23
Lotos	24-25
Elegant	26-27
Modena	28-29
Bergamo	30-31
Mera	32-33
Swing	34-35
Talia	36-37
Maxim	38-39
Hanum	40-41
Sapglass	42-43
Note	44-45
Rede	46-47
Alegro	48-49
Kubika	50-51
Domino	52-53
Venecia	54-55
Glatt	56-57
Skleněné stěny	58-59
Skleněné stěny	60-61
Skleněné stěny se zárubní	62-63
Skleněné stěny industriální	64-65
Skleněné stěny posuvné	66-67
Prosklené stěny obložkové	68-69
Prosklené stěny rámové	70-71
Prosklené stěny metalik	72-73
Vstupní dveře do bytu	74-75
Argos	76-77
Golias	78-79
Securo	80-81
Atypická řešení	82-85
Zárubně	86-87
Hrany	88-89
Panty	90-91
Zámky	92-93
Lišty	94-95
Skla	96-101
Vzory	102-107
Povrchy	108-124



Náš konfigurátor vám umožní vybrat barvu zdi, typ podlahy a k tomu vyzkoušet jakékoliv dveře SAPELI ve všech variantách a provedeních. Můžete si vyzkoušet několik kombinací dekoru, barvy a skel. Vše je jednoduché a rychlé.

www.sapeli.cz/moje-dvere

Za našimi dveřmi stojí lidé

Devízou našich lidí není ovládat automatizované stroje, ale na práci se v daném okamžiku soustředit a aktivně přemýšlet o každém úkonu. V kombinaci s jejich zručností pak výsledkem nemůže nikdy být bezduchý, sériový produkt.



Dušan Vrtal

Předseda představenstva SAPELI a.s.
v SAPELI od roku 1998

Ve volném čase (ať už s rodinou nebo bez) mám rád sport ve všech jeho podobách, lezu po horách, studuji nebo se snažím zprovoznit své dva motoveterány ČZ 175.

Alena Zadražilová

obchodní referentka
v SAPELI od roku 2007

Popíšu moji představu ideálního zážitku. Uvařit dobré jídlo, s tím jídlem se postavit na lyže a do druhé ruky si vzít kvalitní četbu - např. Jak se stát schopnou zlatokopkou. Sjíždět svah, při tom jíst a číst, a nakonec ve Špindlu zajít na pěkné divadelní představení.

Luděk Bulička

vedoucí výroby
v SAPELI od roku 2007

Mimo svoji práci se nejvíce zajímám o historii českého národa, dávné kultury a historická fakta. Ale člověk se musí také udržovat v kondici i po fyzické stránce, a proto se rekreačně věnuji sportu.

Zuzana Procházková

zákaznická podpora
v SAPELI od roku 1999

Ve volném čase se nejvíce věnuji svým dětem, co se týče sportu tak mě baví jízda na kole (nejradši do neznáma), v zimě lyže, obecně mám ráda cestování.

Simona Macková

obsluha balení
v SAPELI od roku 2015

Mám široký záběr, ale asi nejvíc mě baví aktivně sport – fitko a jízda na koni. Ovšem nejraději sedlám koně svého cestovního endura. Mým snem je podívat se za oceán do Portorika a poznat přírodu, kulturu a místní lidi. Třeba na tom enduru.

Jiří Drahoš

předák lakovací linky
v SAPELI od roku 1997

Mám dva koníčky, kterým se věnuji ve svém volném čase. Na prvním místě je les a s ním spojené procházky, ale i práce v lese. A aby té práce nebylo moc tak rád cestuji.

Kdo jsme

Záleží nám na každém detailu

Dveře nevnímáme jen jako interiérový prvek. Naše dveře ochrání i potěší. Zaujmu a nadchnou. Přináší pocit bezpečí a domácnost dělají útulnější. Záleží nám na každém detailu více než 25 let. A i naši zaměstnanci vědí, že neděláme věci jen tak „na oko.“ Historie našich dveří přece jen začala vznikat už před 100 lety!

Pokud známe představu zákazníka, o vše ostatní se už postaráme. Víme totiž, že dveře se kupují jen párkrát za život. Perfektní zákaznický zážitek je pro nás důležitý. A nejen proto stále sledujeme nejnovější trendy a inovujeme, abychom nadále zůstali lídrem na trhu.

Jsme odborníci na dveře

Uvědomujeme si, že bez kvalitního materiálu nejsou kvalitní dveře. A proto spolupracujeme jen s prověřenými dodavateli. Můžete si u nás vybrat dveře a zárubně z široké nabídky materiálů. Zhotovíme také skleněné stěny, vstupní dveře do bytu s možností konfigurace bezpečnostních prvků a nezalekneme se ani atypických řešení. A skleněné prvky? Ty vám rádi vyrobíme na míru. Rádi s vámi vše zkonzultujeme a vyřešíme prodej, montáž nebo servis. Těšíme se na vás v největší obchodní síti prodejen SAPELI Center a SAPELI Pointů po celé České republice.

Prostor pro náročné

A když budete chtít atypické dveře? U nás jste na správné adrese! Navrhne i vytvoříme dveře podle vašich představ. Zkosené, netradičně široké či dlouhé, oblé nebo skleněné? V nabídce máme i kvalitní skleněné stěny. Podělte se s námi o vaše představy a společně je přeneseme do reálné podoby.

S konceptem SAPELI Unlimited jsme zašli ještě dál! Nabízíme náročnějším klientům, designérům i architektům prostor, kde mohou vyjádřit a projednat své potřeby, představy i své největší fantazie s týmem odborníků.

Víte, že za dveře MUTEO, které pro nás navrhl průmyslový designér Petr Novague, jsme získali celou řadu světových ocenění včetně Red Dot Awards?




www.sapeli.cz
www.sapeli.cz/sklenene-steny

www.sapeli-unlimited.com



reddot award 2019
winner



BIGSEE
WOOD DESIGN
AWARD 2020
WINNER

Co umíme vyrobit

Dveře vyrobíme tak, aby vyhovovaly vašemu domovu a maximálně zapadly do interiéru.



ATYPICKÉ DVEŘE

Potřebujete dveře do podkroví nebo pod schody a nevíte si rady? Vyrobíme vám na přání nejen zkosené dveře, ale i další atypické tvary a provedení.

SKRYTÁ POUZDRA

Jestli jste příznivcem minimalistického designu, jistě vás potěší speciální pouzdro pro posuvné dveře AKTIVE II zcela bez zárubně. Umíme i v dvoukřídle provedení.

ZÁRUBEŇ LATENTE

Pro bezfalcové dveře vám doporučujeme zárubeň Latente. Díky specifické konstrukci se skrytými panty a hliníkovou kontrazárubní bude zárubeň přiznaná, ale v jedné rovině se zdí.

REVERZNÍ DVEŘE

Reverzní otevírání dveří je nejen designová záležitost, ale také vám vyřeší váš problém s prostorem. Dveře se totiž otevírají obráceně - reverzně, než byste čekali a šetří vám místo.

JEDNOKŘÍDLÉ I DVOUKŘÍDLÉ

Otočné bezfalcové dveře umíme i ve dvoukřídle provedení. Po otevření pasivního křídla získáte opravdu velký průchod. Můžete si zvolit symetrické i asymetrické provedení v různých rozměrech.

GLATT

Chcete-li dveře opravdu až do stropu, zvolte plnou variantu nadsvětlíku Glatt, který vyplní prostor mezi dveřmi a stropem.

PROSKLENÉ STĚNY

Jestli si lámete hlavu, jak zajímavě prosvětlit místnost či chodbu, určitě nepřehlédněte prosklené stěny. Zde v kombinaci s horním a bočním světlíkem a plnými dveřmi. Pokud vás systém prosklených stěn zaujal, určitě nepřehlédněte kapitolu Skleněné stěny.

Systemy otevírání

Doby, kdy byly dveře pouze otočné s klikou, jsou již minulostí. Nabízíme vám nová řešení v posuvných či skládacích systémech, aby váš domov byl co nejpohodlnější.



POSUVNÉ DVEŘE SMART SOFT

Posuvné dveře vám mohou ušetřit prostor a stát se významným designovým prvkem vašeho domova. S moderním kompaktním systémem kování získáte tlumený doraz, který oceníte při otevírání i zavírání. Vybrat si můžete dřevěnou nebo hliníkovou garnýž. Nechcete dveře zamykat? Pak nepotřebujete ani dorazový sloupek. Pokud ale o zamykání stojíte, bez dřevěného sloupku se neobejdete. Systém můžete kombinovat také se skleněnými stěnami a dveře můžete zvolit dřevěné i skleněné.

OTEVÍRÁNÍ V OBOU SMĚRECH ERGON

Spojením otočného a posuvného systému vznikl systém Ergon. V jediném mechanismu vám ušetří až 40 % půdorysného prostoru otevřených dveří oproti klasickým dveřím otočným. Otevírání je zároveň velice komfortní, dveře totiž můžete otevírat vždy směrem od sebe. To také značně usnadní pohyb tělesně postiženým.

SKLÁDACÍ DVEŘE NA STĚNU COMPACK

Maximalizujte využitelný prostor v okolí dveří. Představujeme vám řešení otevírání dveří, které uspoří plochu potřebnou k otevření dveří až o 50 %.

OTOČNÉ DVEŘE REVERZNÍ OTEVÍRÁNÍ

Reverzní dveře oceníte z několika důvodů. Otevírají se v opačném směru, tedy do zárubně, takže ušetříte místo v menších prostorech. Z estetického hlediska vám umožní docílit jednotného vzhledu dveří třeba na chodbě, když vám prostor neumožňuje otevírat všechny dveře jedním směrem. Dveře tak budete mít zarovnané do roviny se stěnou. Výhodné je to i z bezpečnostního hlediska, neboť nehrozí otevření dveří například do úzké chodby.

OTOČNÉ DVEŘE

Otočný systém otevírání dveří zcela určitě dobře znáte. Díky dynamickému vývoji v průběhu let vám naše otočné dveře zajistí perfektní funkce v podobě pohodlného otevírání, krásného vzhledu, utěsnění proti hluku i kouři, bezpečnosti a mnoho dalšího. Pro docílení opticky většího prostoru volte prosklené modely či skleněné dveře SAPGLASS.

SKLÁDACÍ DVEŘE

Úsporný typ otevírání, pokud máte málo prostoru. Klasické skládací dveře mají všechny lamely stejně široké a zasahují ve složeném stavu pouze do jednoho prostoru. Harmonikové dveře mají asymetricky dělené křídlo a na rozdíl od klasických skládacích dveří zasahují ve složeném stavu do obou otevíraných prostorů. Vyrábějí se jak v plném, tak proskleném provedení.

DVEŘE KYVNÉ

Tento typ otevírání pravděpodobně znáte pod lidovějším označením „lítačky“. Dveřní křídlo má speciální závěsy, které umožňují otevírání křídla na obě strany, proto jsou tyto dveře také prostorově nejnáročnější. Jejich hlavní výhodou je, že se otevírají pouhým zatlačením a zcela samy se zavírají. Toho se využívá v restauracích, v nemocnicích a v podobných provozech s vyšší frekvencí průchodu. Doporučujeme volit kyvné dveře s prosklením, aby byl zajištěn průhled, a nedocházelo tak ke kolizím.

POSUVNÉ DVEŘE MINIMA

Už samotný název tohoto posuvného systému vám napovídá, že jeho design je skutečně minimalistický. Díky němu budou dveře šperkem vašeho moderního interiéru. Vyrobíme vám posuvné dveře dřevěné i skleněné v jednokřídlém i dvoukřídlém provedení. Součástí systému je skrytý zpomalovací a tlumící systém při dojezdu dveřního křídla v obou směrech.

Průvodce nákupem dveří

Informace

Navštivte www.sapeli.cz, kde najdete všechny potřebné informace a zároveň si vyhledáte nejbližší prodejnu SAPELI.

Vzorkové prodejny

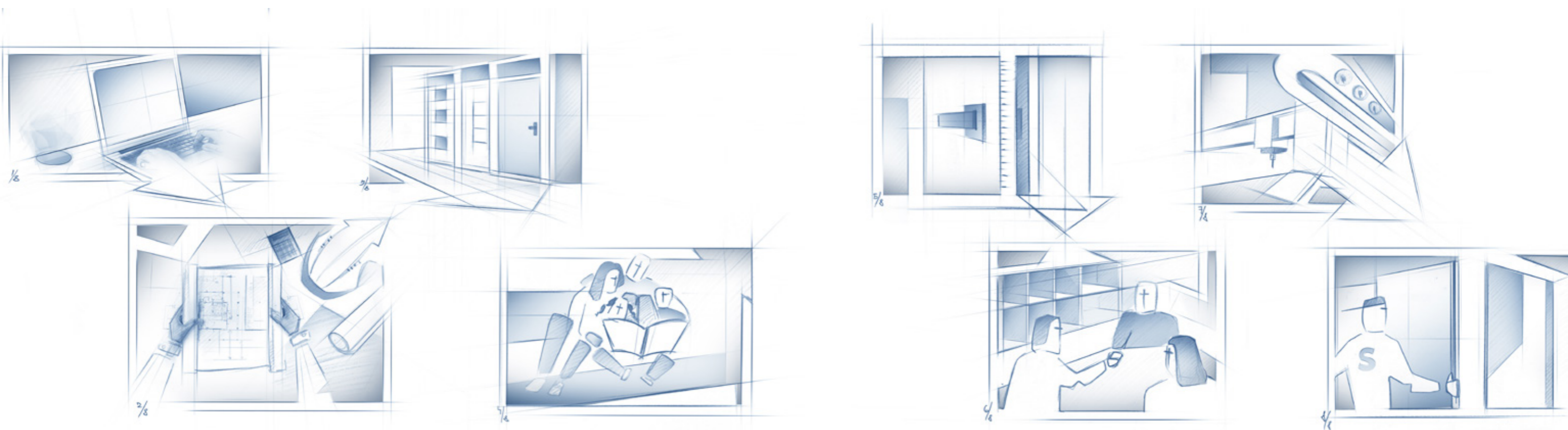
Přijďte do showroomu a prohlédněte si naše produkty. Se vším vám pomohou odborní prodejci.

Zaměření

Pokud máte již jasno, navštivte prodejnu SAPELI a dohodněte si zaměření vašich nových dveří.

Výroba

Průměrná doba výroby od zadání objednávky do procesu je 6-10 týdnů podle typů dveří a výrobních kapacit.



Příprava

Před návštěvou vzorkové prodejny si nachystejte plány se zakreslenými stavebními otvory nebo dveřmi.

Pohodlný výběr

Jestli se nemůžete rozhodnout, odneste si katalog našich produktů a v pohodlí domova si ujasněte výběr.

Objednávka

Nyní jsou veškeré podklady pro vaši objednávku přichystány. Objednávka je vám předána k podpisu.

Montáž a servis

Jakmile jsou dveře vyrobeny, prodejce si s vámi domluví termín montáže. Samozřejmě vám nabídne i servisní seřízení a další služby.

Interiérové dveře

Vybrat správné dveře do interiéru chce čas. A taky trpělivost. V klidu si prolistujte naše modelové řady a inspirujte se. Myslete na to, že interiérové dveře by měly padnout interiéru i vašemu oku. Máme pro vás širokou nabídku povrchů. A je na vás, zda si zamilujete dýhu, laminát nebo prémiový lak. My vám vyrobíme dveře přesně podle vašich představ.

Chcete dveře do stropu? Máte málo prostoru a potřebujete posuvné či skládací dveře? Líbí se vám přírodní motivy? Přejete si designový a originální kousek do obývacího pokoje?

Pohodlně se usadte a hledání těch pravých dveří může začít.





Bezřalcové dveře
HARMONIE 40 - dýha Smrk
trámový, olej Ash Grey, sklo
Satinato bílé antiscratch, zárubeň
OBTUS - dýha Smrk trámový,
olej Ash Grey, madlo Magnetic
YES 910



HARMONIE

Snažíme se dostat pod kůži svým
zákazníkům. A věřte, že myslíme
i na ty nejnáročnější. Vytvořili
jsme dveře se speciální rámovou
konstrukcí, které už svým názvem
popisují celý design. Modelová
řada HARMONIE působí luxusně,
elegantně a přitom minimalisticky.
Preferujete skleněnou či plnou výplň
dveří? Povrch chcete z přírodní dýhy,
laminátu nebo zvolíte prémiový lak?
Vše je na vašem pojetí harmonie.
Náš tip: prosklené dveře HARMONIE
se skvěle kombinují s plnými dveřmi
ELEGANT.

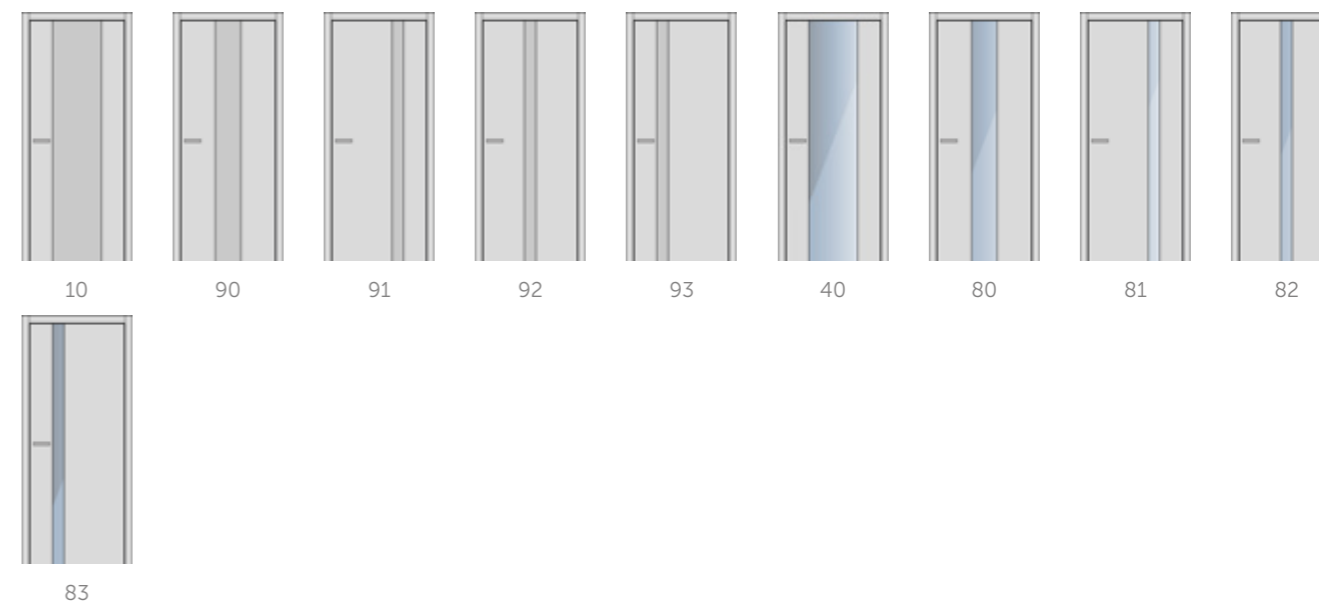


konfigurator
modelů dveří
www.sapeli.cz



Bezřalcové dveře
HARMONIE 83 - CPL
černá grafit U961, sklo
Satinato bílé, zárubeň mini
OBTUS - CPL černá grafit
U961, klika Maximal

modelová řada HARMONIE





Posuvné dveře do pouzdra
TENGA 28 - dýha Dub
trámový, olej Nordic White,
zárubeň mini NORMAL - dýha
Dub trámový, olej Nordic
White, mušle Minimal II



dýha lišta H,R,M protipožární dveře zvukové izolační dveře klima dveře kouřotěsné dveře RTG dveře bezpečnostní dveře

TENGA®

Další modelovou řadou, u které nás inspirovala příroda, je TENGA. U dveří vás zcela jistě zaujme kombinace vodorovné a svislé orientace kresby přírodní dýhy. Pro minimalistické a industriální interiéry jsou dveře jako stvořené. Zároveň neudělají ostudu ani v moderních dřevostavbách nebo tradičně koncipovaných domovech. Přemýšlíte, které zárubně vybrat? Díky přírodní podstatě doporučujeme obložkové zárubně NORMAL a OBTUS nebo zárubně LATENTE.

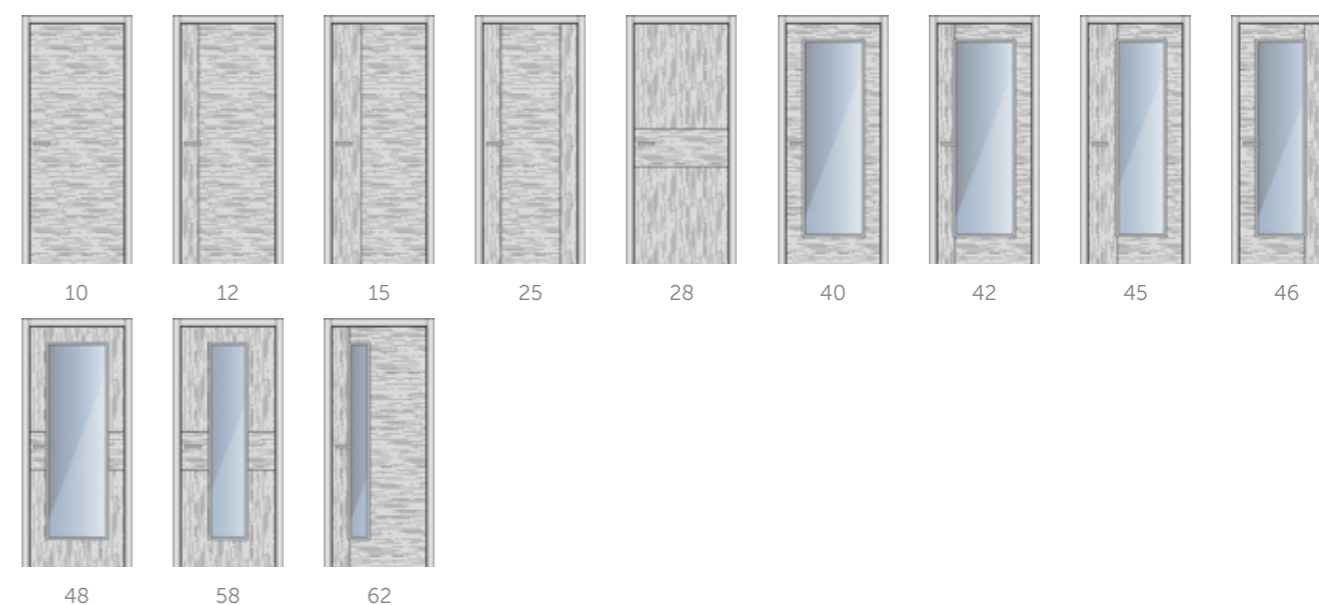



Skládací dveře
TENGA 15 - dýha Bříza,
zárubeň NORMAL - dýha
Bříza, mušle Entero



konfigurator
modelů dveří
www.sapeli.cz

modelová řada TENGA

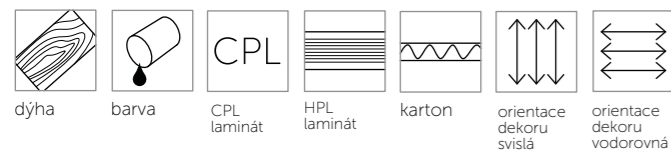




NOVINKA

nová modelová řada

Bezfalcové dveře
APPENA 10 - barva Komfort
bílá a hrana RAL 5024,
zárubeň mini OBTUS - barva
Komfort bílá, madlo v RAL
5024



APPENA

Revoluční myšlenku otevírání dveří bez použití kliky v sobě ukrývá modelová řada APPENA. Najdete zde plně i prosklené modely, jejichž design je tvořen výrazným, ale velmi elegantním madlem v různých atraktivních barvách. Povrch dveří vám opatříme prémiovou dýhou, barevným lakem i laminátem. Pokud se rozhodnete pro lakované dveře, na přání vám nastříkáme hranu ve vybraném odstínu RAL. Třešničkou na dortu je speciální magnetický zámek MUTEO M.A.G., který funguje vysoce komfortně a zcela tiše. Už víte, jak budou vypadat vaše dveře APPENA?

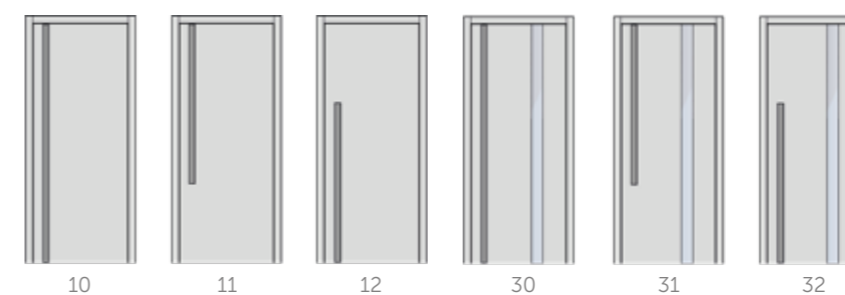


Bezfalcové dveře
APPENA 32 - dýha Dub
řezaný, sklo Connex
black, zárubeň mini
OBTUS - dýha Dub řezaný,
madlo v RAL 9005



konfigurator
modelů dveří
www.sapeli.cz

modelová řada APPENA



základní barvy pro madla APPENA



příplatkové barvy pro madla a hrany APPENA





Otočně-posuvné dveře
 LOTOS 13 - CPL dub arktický
 bílý a černé proužky, zárubeň
 OBTUS - dub arktický bílý,
 klika Avus One, systém
 ERGON

LOTOS

Co si vybavíte pod slovem lotos?
 My vidíme vznešenost. A tu jsme
 pokusili přenést do našich dveří
 LOTOS. Zásadním designovým
 prvkem je kombinace kovu
 a dřeva. Můžete si všimnout ručně
 vkládaného hliníkového proužku,
 který může mít stříbrnou nebo
 černou barvu. Při prosklené variantě
 nezapomeňte na moderní zapuštěný
 rámeček – ještě více podtrhne celý
 design. Dveře vypadají skvěle ve
 skrytých zárubních, v zárubních
 OBTUS a mini OBTUS.



Bezrámcové dveře
 LOTOS 54 - CPL borovice
 šedá, sklo Satinato bílé
 a gravír G044, zárubeň
 OBTUS - CPL borovice
 šedá, klika Maximal

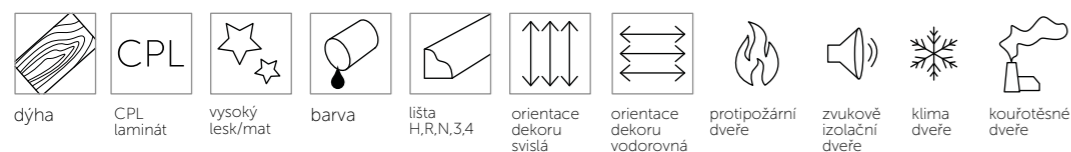



konfigurator
 modelů dveří
www.sapeli.cz

modelová řada LOTOS



modelová řada LOTOS SAPGLASS





NOVINKA

nový dekor
CPL dub skandinávský

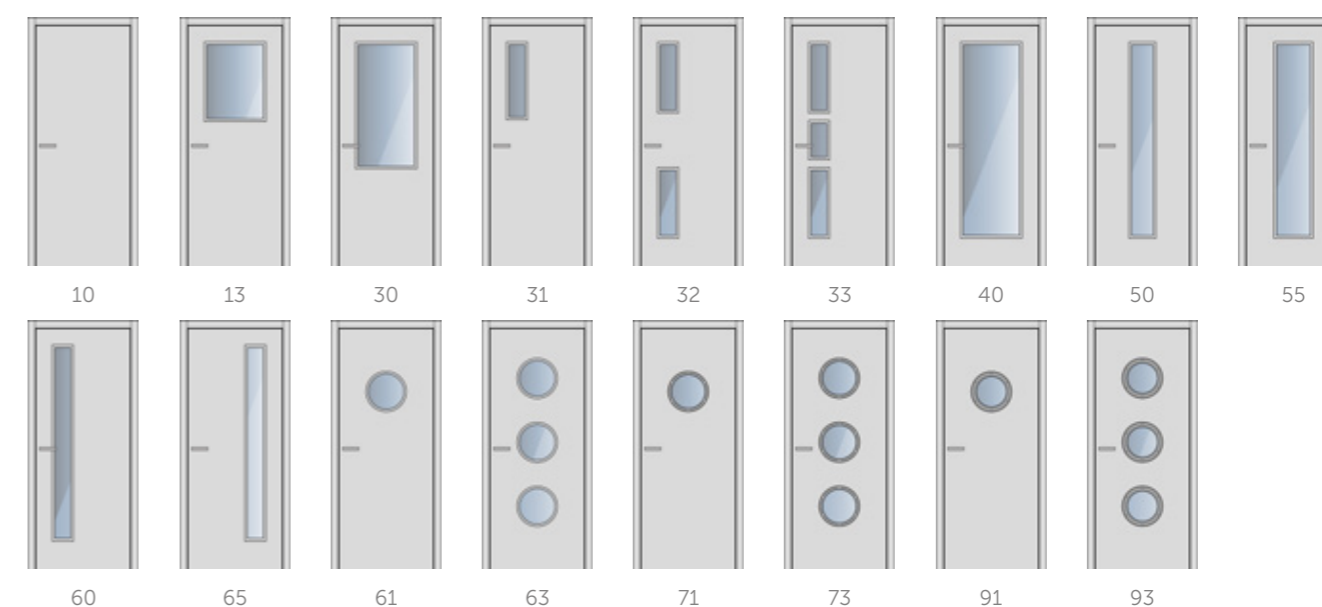
ELEGANT®

Hledáte dveře s nadčasovým designem? Chcete si vybrat z široké nabídky materiálů, dekorů, skel a zasklívacích rámečků? Seznamte se s dveřmi ELEGANT, které se hodí do moderních i klasických interiérů. Jednoduchý vzhled vám umožní dveře kombinovat i s dalšími produkty – specialitou je pak kruhové zasklení. O bezpečí se obávat nemusíte. Dveře mohou být kouřotěsné, klima odolné, voděodolné, protipožární a také protihlukové. Jsou tedy ideální variantou nejen do interiéru, ale i jako vstupní dveře do bytu.

konfigurator
modelů dveří
www.sapeli.czDveře ELEGANT 10 - dýha
Ořech natur, zárubeň
NORMAL - dýha Ořech
natur, klika Minimal

Posuvné dveře na stěnu
ELEGANT 10 - CPL dub
skandinávský, hliníková hrana,
mušle Maximal II, systém
MINIMA

modelová řada ELEGANT





Dveře MODENA 45* - dýha Dub olej, olej Chocolate, sklo Float čiré a gravír G044, zárubeň OBTUS - dýha Dub olej, olej Chocolate, klika Minimal



dýha *

CPL

laminát



barva *

MODENA®

Modelová řada MODENA je elegantní, luxusní a přitom minimalistická. Propojuje totiž dva prémiové přírodní materiály - dřevo a sklo. Skleněná nosná část umožní maximální prosklení a dřevěná část u kliky ochrání sklo a vytvoří bezfalcový vzhled. Rámové zasklení podtrhuje minimalistický design. Pro náročnější klienty můžeme dveře doplnit o jemné drážky, které ozdobí dřevo i sklo. Zajímá vás, s jakými dveřmi můžete kombinovat modelovou řadu MODENA? Doporučujeme plné modely dveří ELEGANT, NOTE i REDE.

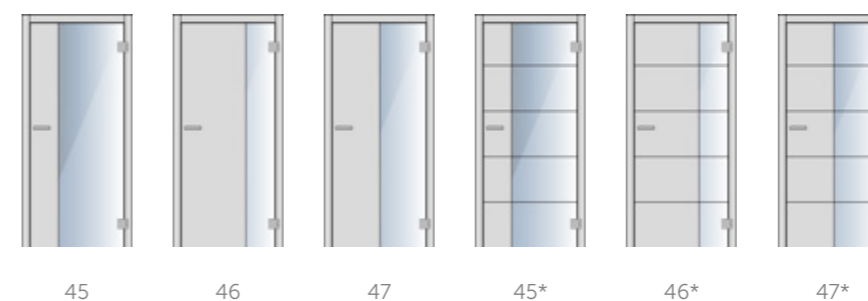


konfigurator
modelů dveří
www.sapeli.cz



Dveře MODENA 45 - dýha Javor americký, sklo Satinato Prodelux, zárubeň NORMAL - dýha Javor americký, klika Entry

modelová řada MODENA



45

46

47











45*

46*

47*



Dvoukřídle dveře BERGAMO 41 - dýha Dub natur, sklo Pixarena čiré, zárubeň NORMAL - dýha Dub natur, klika Intro

-  dýha
-  CPL laminát
-  barva
-  lišta M,H,L, 2,3,4,8
-  orientace dekoru svislá
-  orientace dekoru vodorovná
-  rámová sesazenka
-  protipožární dveře
-  zvukově izolační dveře
-  klima dveře
-  kouřotěsné dveře
-  bezpečnostní dveře

BERGAMO

Víte, že název dveří BERGAMO má původ v Itálii? Klasický až venkovský styl vás potěší svou univerzálností. Dveře díky svému vzhledu jistě zaujmou i milovníky romantiky a retro stylu. Co říkáte? Dveře v bílé variantě si dokážeme představit v útulné kuchyni či holčičím pokojíčku. Na výběr máte samozřejmě velký výběr povrchových úprav od přírodní dýhy přes prémiový lak až po odolný CPL laminát. Dveře vám rádi vyrobíme ve dvoukřídlem provedení i jako vstupní bezpečností dveře do bytu.



Dveře BERGAMO 20 - CPL jasan, zárubeň NORMAL - CPL jasan, klika Kvadra



konfigurator
modelů dveří
www.sapeli.cz

modelová řada BERGAMO





Bezřalčové dveře
 MERA 45 - barva Komfort bílá,
 sklo Sapelux bílé, zárubeň
 mini NORMAL - barva
 Komfort bílá, klika Maximal

MERA®

Funkcionalismus přinesl do české prvorepublikové architektury účelnost a dokonalost. A nám vdechl nápad pro modelovou řadu MERA. Jednoduché dveře mají prosklení, které je efektně rozděleno subtilním vloženým rámečkem. Můžete vybírat z široké škály dekorů a provedení – dveře se hodí jak do moderních, tak i klasických domácností.

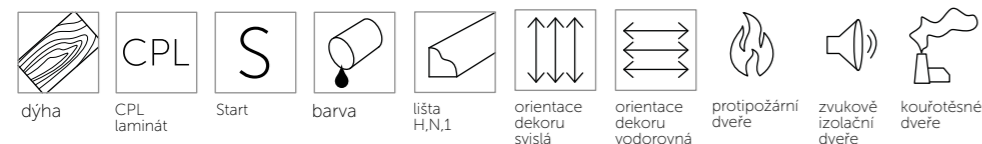


Dveře MERA 84 - CPL dub šedý, sklo Sapelux bílé, zárubeň NORMAL - CPL dub šedý, klika Minimal



konfigurator
 modelů dveří
www.sapeli.cz

modelová řada MERA





Dveře SWING 49 - CPL dub sukátý - vodorovně, sklo Satinato bílé, zárubeň NORMAL - CPL dub sukátý, klika Forsap

SWING

Modelová řada dveří SWING je krásnou ukázkou toho, že dobré věci nikdy nezestárnou. Tvůrčí nápad pro výrobu těchto dveří nám přinesla 30. léta minulého století. Také v designu dveří vidíte živost? Obdélníkový tvar výřezů opticky prodlužuje interiér a můžeme je pro vás dodat ve třech provedeních – s prosklením, pevnou výplní nebo mohou být dveře plné a obdélníky budou tvořeny pouze na povrchu ozdobnými lištami.



Dveře Swing 45 - CPL jasan bílý, sklo Float čiré, zárubeň NORMAL - CPL jasan bílý, klika Forsap



konfigurator
modelů dveří
www.sapeli.cz

modelová řada SWING





Reverzní dveře
TALIA 40 - CPL beton bílý,
sklo Planibel šedé, zárubeň
OBTUS - CPL beton bílý, klika
Minimal



dýha

CPL

laminát



barva

TALIA®

Jak by měl vypadat váš vysněný interiér? Myslete i na dveře. Pokud hledáte minimalistické dveře v severském stylu, modelová řada TALIA by měla zaujmout vaši pozornost. Dveře si můžete nechat nalakovat bílou barvou Premium či některým z RAL a NCS odstínů. Nebo zvolte přírodní dýhu či laminát. Za nás můžeme také doporučit zárubeň OBTUS, které se s dveřmi skvěle doplňují.

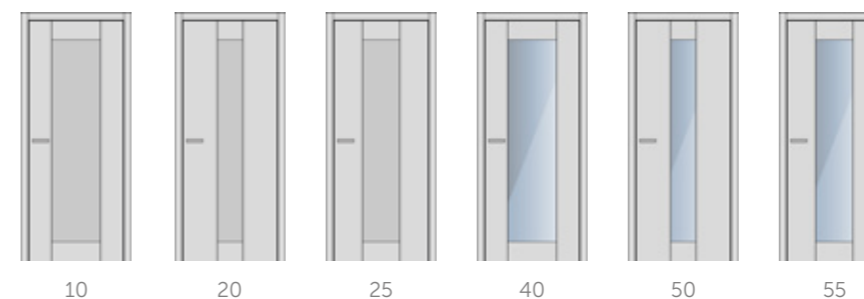


konfigurator
modelů dveří
www.sapeli.cz



Dveře TALIA 55 - CPL dub
Sherwood, sklo Satinato
bílé antiscratch, zárubeň
NORMAL - CPL dub
Sherwood, klika Street

modelová řada TALIA



10

20

25

40

50

55



Bezřalcové dveře
MAXIM 40 - sklo Diamant čiré
a RAL9018, skrytá zárubeň
SAP 911, klika Maximal

MAXIM

Propojili jsme sklo s hliníkem a vytvořili tak neobyčejné dveře. Jsou to jediné dveře z naší nabídky, které nejsou ze dřeva. Na všem jsme si dali maximálně záležet. Rám je tvořený profilem z eloxovaného hliníku a celé dveře jsou opláštěny vysoce kvalitním a odolným sklem. Všechna skla jsou lakovaná a můžete si vybrat z mnoha odstínů. Chcete dveře atypického provedení? Rádi vám je vyrobíme.



konfigurační
modelů dveří
www.sapeli.cz

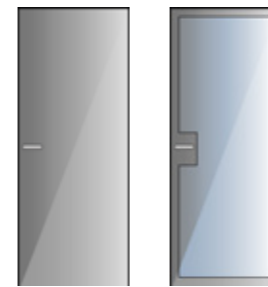


Bezřalcové dveře
MAXIM 10 - sklo Diamant
čiré a RAL1002, skrytá
zárubeň SAP 911, klika
Maximal



zvukové
izolační
dveře

modelová řada MAXIM



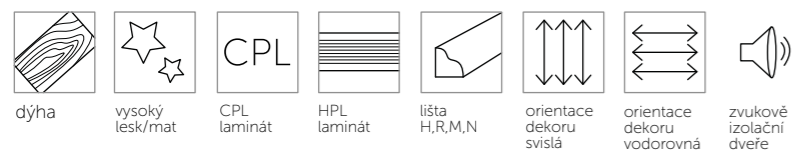
10

40



**Výklopné lišty
s nerezovými háčiky**
Nosnosť háčku 10 kg
Až 4 háčiky v jednej lište

U každého modelu dveří Hanum lze použít libovolnou variantu lišt (rozmístění háčků). U modelů s více lištami může být použito více variant současně. U modelů 21, 25, 26 se definuje pořadí variant lišt v ploše (rozmístění háčků na liště) od závěsové strany. U modelu 25 je použito zrcadlo na ploše.



dýha
vysoký lesk/mat
CPL laminát
HPL laminát
lišta H,R,M,N
orientace dekoru svislá
orientace dekoru vodorovná
zvukově izolační dveře

Bezřalčové dveře
HANUM 26 - HPL Vysoký lesk
prémiově bílá W1001, skrytá
zárubeň SAP 911, madlo
Magnetic Konzerva 220

HANUM®

Design a praktické řešení našla pro naše dveře studentka FDU z Ústí nad Labem. Na dveřích si můžete povšimnout zabudovaného systému na odkládání oblečení, kabelky nebo například ručníků. Dveře HANUM si můžete také vyplnit zrcadlem. Ideální do koupelen, předsíní nebo ložnic, že? Už nikdy nevidíte poházené oblečení na zemi. Máme pro vás na výběr povrchy z přírodní dýhy a odolného laminátu. Anebo si vyberete speciální povrch s vysokým leskem?

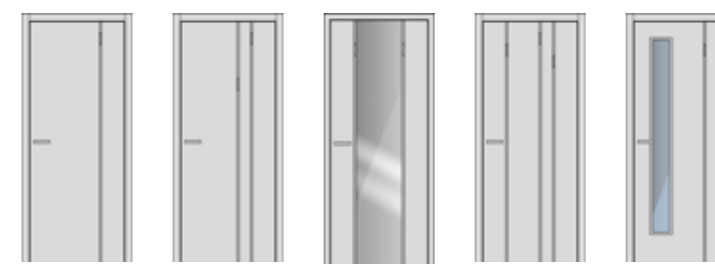


Bezřalčové dveře
HANUM 25 - HPL Antifinger
kašmírově šedá U702,
zrcadlo, zárubeň mini
OBTUS - HPL Antifinger
kašmírově šedá U702, klika
Maximal



konfigurator
modelů dveří
www.sapeli.cz

modelová řada HANUM



11 21 25 26 60




Bezřalčové dveře
SAPGLASS - sklo Satinato bílé
a gravír G043, skrytá zárubeň
SAP 914, madlo KC 17

SAPGLASS®

Dopřejte svému domovu sluneční paprsky! Pokud jste vždy snili o světlých a vzdušných prostorech, máme pro vás dveře SAPGLASS. Nejen, že vám do interiéru přinesou světlo a lehkost, ale také krásně oddělují prostor a v závislosti na použitém sklu dokážou zajistit i soukromí. Povrch dveří může být matný, mléčný nebo vám do dveří vygravírujeme různé tvary. Díky digitálnímu a keramickému tisku vám na dveře můžeme „vytisknout“ opravdu cokoli. O bezpečnost se bát také nemusíte – sklo dveří SAPGLASS je kalené a má mnohem vyšší odolnosti oproti klasickému sklu. A víte, že je sklo odolnější proti poškrábání než dřevo?



konfigurator
modelů dveří
www.sapeli.cz



Dveře
SAPGLASS - sklo Graduel
bílé, zárubeň mini OBTUS
- CPL ořech, zámek Mini
Objekt a klíka Intro

druhy skel



plochá

ornamentní

vrstvená

vzory



pískování

gravír

digitální tisk

keramický tisk

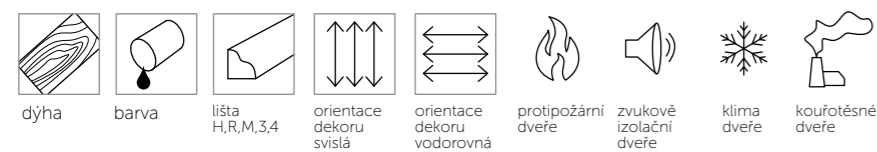


zvukově
izolační
dveře

Více informací najdete
v kapitole Skla a vzory.



Posuvné dveře do pouzdra NOTE 14 - barva Premium RAL 5024, mušle Maximal II, skryté pouzdro AKTIVE II



NOTE®

Hrajete na hudební nástroj či zpíváte? Dveře NOTE vám připomenou něco povědomého. Inspirovali jsme se totiž notovou osnovou a vyrobili dveře s jemnými drážkami, které jsme citlivě vyfrézovali do povrchu. Drážky si můžete vybrat černě nebo stříbrně lakované. U prosklených variant dveří myslíte na to, že drážky mohou zdobit nejen povrch dveří, ale také sklo. Také u prosklení doporučujeme moderní zapuštěný rámeček. Co na celý design říkáte? Líbila by se vám domů celoskleněná varianta dveří?

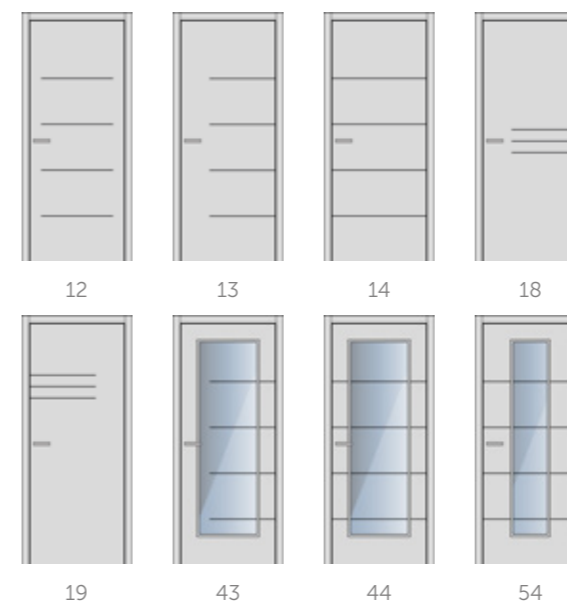


konfigurator
modelů dveří
www.sapeli.cz

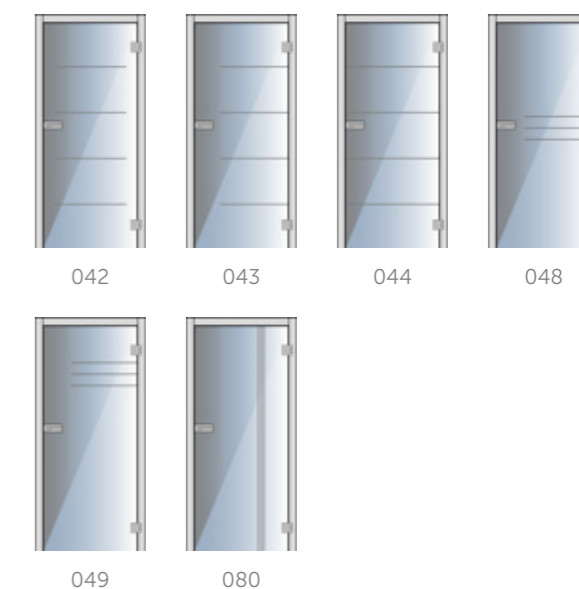


Bezřalcové dveře NOTE 44 - dýha Wenge světlé a stříbrné drážky, sklo Satinato bílé a gravír G044, zárubeň OBTUS - dýha Wenge světlé, klika Minimal

modelová řada NOTE

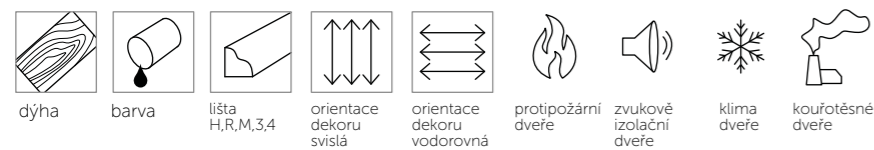


modelová řada NOTE SAPGLASS





Reverzní dveře
REDE 11 - dýha Eben černý
a stříbrné drážky, zárubeň
OBTUS - dýha Eben černý,
klika Maximal



REDE®

Modelová řada dveří REDE je důkazem, že geometrické tvary mohou být jemným designovým prvkem. Podívejte se blíže a uvidíte, že vyfrézované drážky v povrchu dveří mají profil ve tvaru písmene V. Jak na vás design působí? Vybírat můžete z přírodní dýhy, prémiové barvy nebo si motiv REDE užijete každý den na skleněných dveřích SAPGLASS. Dveře mohou být samozřejmě také protipožární a kouřotěsné.

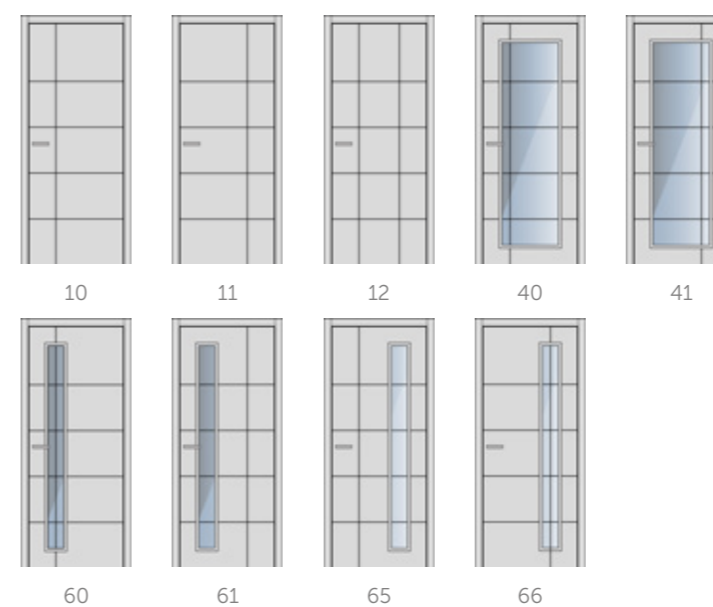


konfigurator
modelů dveří
www.sapeli.cz

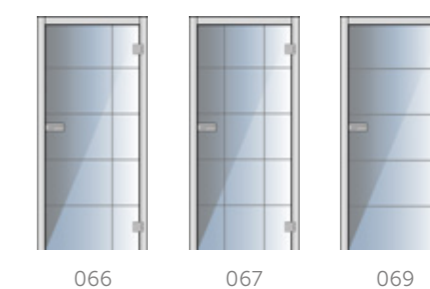


Bezrámcové dveře
REDE 41 - barva Premium
bílá, sklo Satinato bílé
a gravír G066, zárubeň
OBTUS - barva Premium
bílá, klika Minimal

modelová řada REDE



modelová řada REDE SAPGLASS





Posuvné dveře na stěnu
ALEGRO 15 - dýha Jasan
a proužky dýha Eben černý,
zárubeň mini NORMAL - dýha
Jasan, mušle Entero, systém
SMART SOFT



dýha

líšta
H,R,Mprotipožární
dveřezvukově
izolační
dveřeklíma
dveřekouřotěsné
dveřeRTG
dveřebezpečnostní
dveře

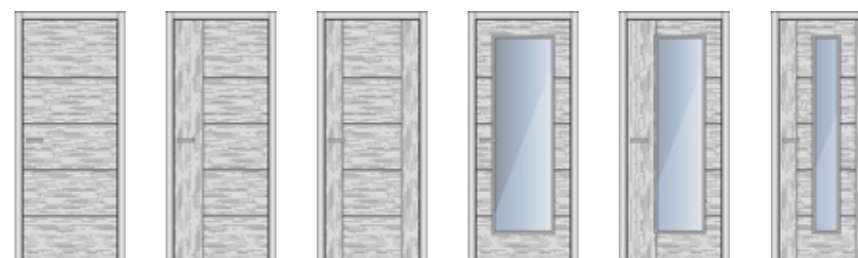
ALEGRO®

Přírodní motivy jsou stále trendy. A my se snažíme jít s dobou a požadavky našich klientů. U modelové řady dveří ALEGRO jsme si dali záležet, aby přírodní dýha vynikla v jakémkoli interiéru. Všimněte si kombinace svislé a vodorovné orientace kresby dřeva a zejména proužků z dýhy, která může být úplně jiná, než zbytek dveří - elegantní, jemné a přitom moderní. Kontrast kombinací dvou dřevin si zamilujete. ALEGRO můžete samozřejmě použít i jako vstupní dveře do bytu či dvoukřídlé dveře. Přírodní motiv dýhy sedne perfektně i do moderní kuchyně, obývacího pokoje či dětského pokoje.

konfigurator
modelů dveří
www.sapeli.cz

Składací dveře na stěnu
ALEGRO 40 - dýha Ořech
americký a proužky dýha
Bříza, sklo Satinato bílé,
zárubeň NORMAL - dýha
Ořech americký, klika
Maximal, systém COMPACK

modelová řada ALEGRO



10

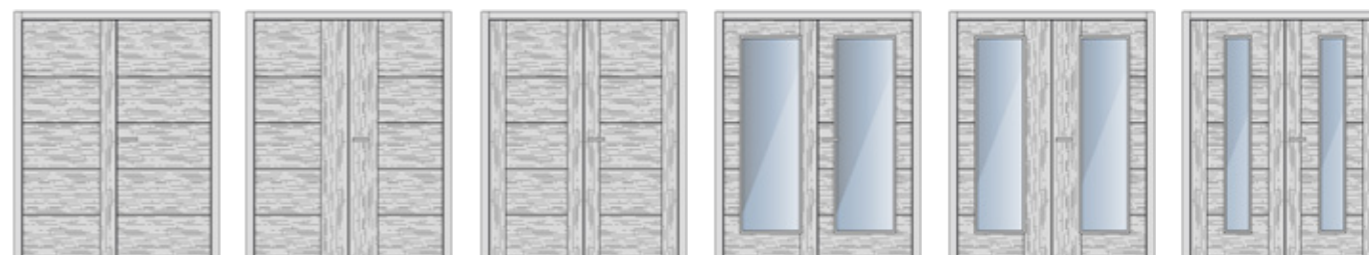
15

20

40

45

50



10

15

20

40

45

50



Bezřamkové dveře
KUBIKA 44 - dýha Buk, sklo
Satinato bílé antiscratch,
skrytá zárubeň SAP 911, klika
Kvadra

KUBIKA

Český kubismus náš očaroval a vnesl inspiraci pro dveře KUBIKA. Perfektní funkčnost, přímé geometrické prvky a jednoduchost. A jak se vám líbí bezrámečkové zasklení? Pokud si nejste jisti povrchem, můžete vybrat z několika dekorů přírodní dýhy. Doporučujeme dveře osadit do zárubně mini OBTUS nebo skryté zárubně.



konfigurator
modelů dveří
www.sapeli.cz

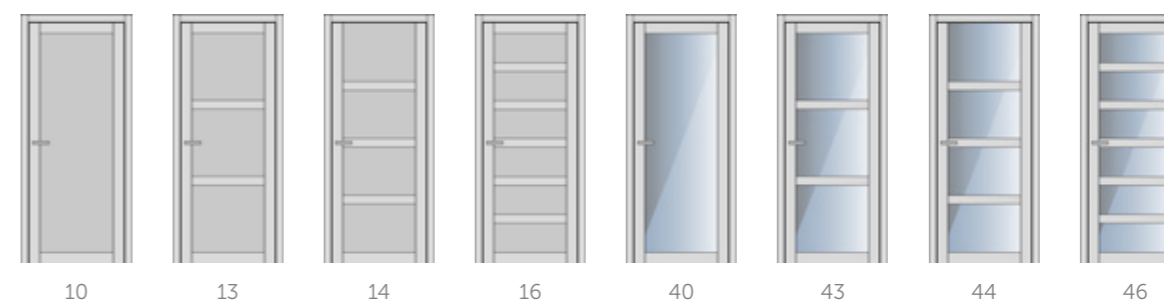


Bezřamkové dveře
KUBIKA 40 - dýha Dub
americký, sklo Mastercarre
čiré, zárubeň OBTUS - dýha
Dub americký, klika Entero



dýha

modelová řada KUBIKA



10

13

14

16

40

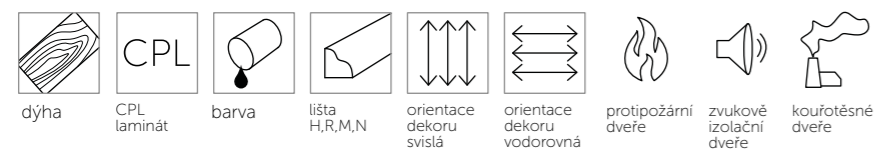
43

44

46



Dveře DOMINO 63 - CPL dub Halifax přírodní, sklo Planibel šedé, zárubeň NORMAL - CPL dub Halifax přírodní, klika Torres



DOMINO®

Univerzální model dveří nemusí být nudný. Naším dveřím DOMINO jsme vyrobili čtvercová okénka, která dodají celému designu hravost a symetrii. Ať už si dveře vyberete v protipožárním či kouřotěsném provedení, na výběr máte velké množství povrchů. Náš tip: dveře se dobře kombinují s modelovou řadou dveří ELEGANT.

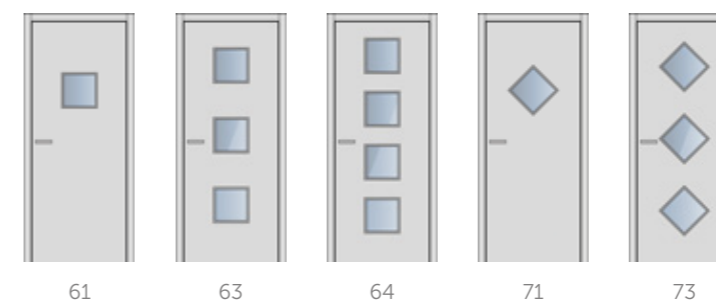


konfigurator
modelů dveří
www.sapeli.cz



Dveře DOMINO 64 - CPL ořech, sklo Sapelux bílé, zárubeň NORMAL - CPL ořech, klika Torres

modelová řada DOMINO





Dveře VENECIA 20 - CPL
 bílá hladká, zárubeň
 NORMAL - CPL bílá hladká,
 klika Twister

VENECIA®

Italský design dveří nikdy nezestárne ani nezevšední. VENECIA je další modelovou řadou, z které na první pohled uvidíte italské prvky. Oblé tvary dodávají interiéru šmrnc a člověk se cítí skoro jako na zámku. Nejen princeznám nabízíme dveře s jakoukoli povrchovou úpravou. Můžete si například splnit představu o dokonale bílých dveřích jako z pohádky. Rádi vám dveře vyrobíme i jako vstupní bezpečnostní dveře.

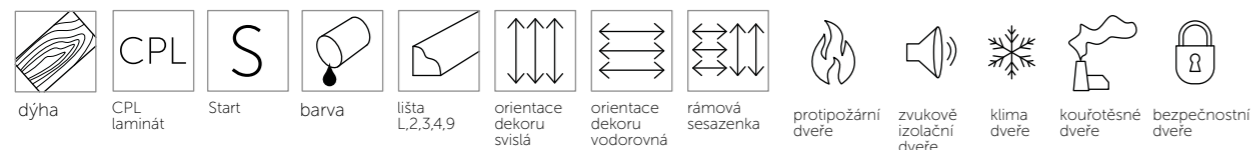


Dveře VENECIA 31 - dýha Mahagon, sklo Činčila čiré, zárubeň NORMAL - dýha Mhagon, klika Lusy



konfigurator
 modelů dveří
www.sapeli.cz

modelová řada VENECIA





GLATT

Chcete skutečně vysoké dveře? Pro tyto případy vám nabízíme nadsvětlík GLATT, který elegantně vyplní prostor mezi dveřmi a stropem. Nenásilně tak opticky zvětší dveře a malé místnosti budou působit vzdušněji. Chcete více světla? V temnějších místnostech či chodbách určitě zvolte prosklenou variantu dveří nebo kombinaci dveří a nadsvětlíku Harmonie. A pokud si vyberete dýhu, můžete si kombinovat její orientaci u dveří a nadsvětlíku (svisle a vodorovně).

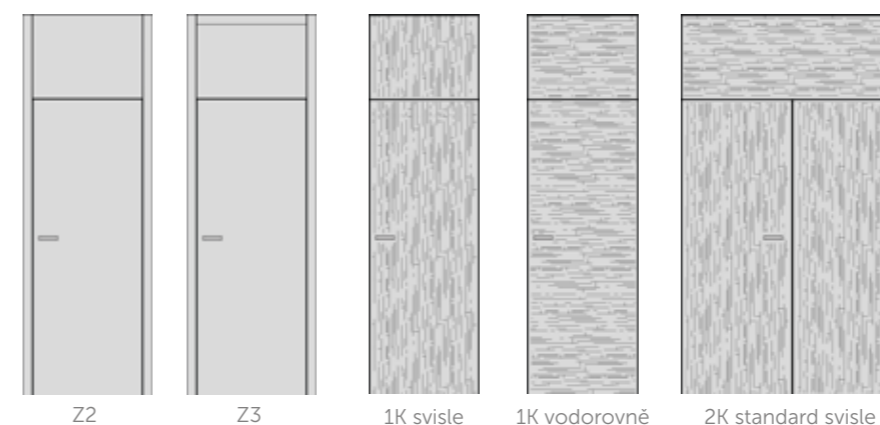


Dveře s nadsvětlíkem GLATT - ELEGANT 10 - CPL dub, zárubeň Z3 OBTUS - CPL dub, klika Minimal



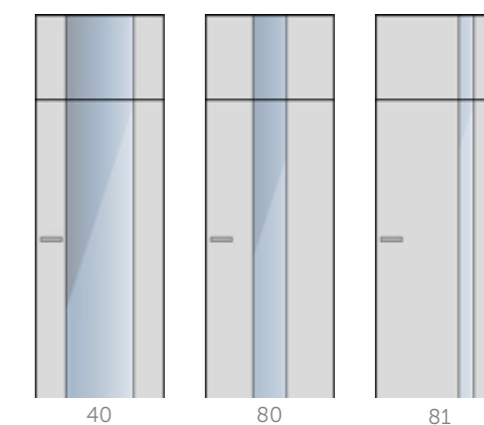
konfigurator
modelů dveří
www.sapeli.cz

modelová řada GLATT



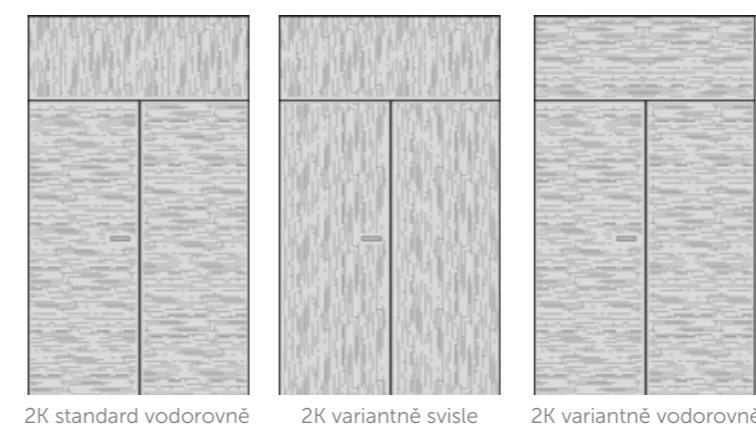
Z2 Z3 1K svisle 1K vodorovně 2K standard svisle

modelová řada GLATT HARMONIE



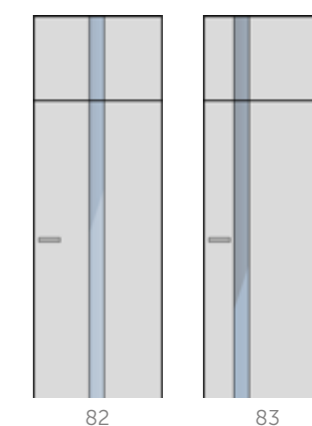
40 80 81

Dveře s nadsvětlíkem GLATT - HARMONIE 80 - CPL borovice kouřová, sklo Satinato bílé, zárubeň Z2 OBTUS - CPL borovice kouřová, klika Minimal



2K standard vodorovně 2K variantně svisle 2K variantně vodorovně

1K sdružená dveřovka (textura navazuje)
2K jednotlivé dveřovky (textura nenavazuje)



82 83



Skleněné stěny

Budiž světlo! Pokud chcete svůj interiér prosvětlit a hledáte skleněnou stěnu, jste na správné straně. A můžete být nároční! Máme pro vás otočné, posuvné, kyvné i skládací stěny. Nebo také protipožární či zvukově izolační. Vybírat si můžete z velkého množství skel – dokonce vám rádi vyrobíme motiv přímo na míru. Sklo perfektně odděluje prostor a dokáže vám zajistit i soukromí. A samozřejmě vám do celé místnosti přivábí sluneční paprsky. A co když se sklo rozbije? Nemusíte se bát. Kalené sklo je odolné! A pokud se přece rozbije, rozpadne se na drobné úlomky, které minimalizují riziko poranění. Sklo se hodí prakticky všude. A ještě krásně splyne s okolními doplňky.

Dovolte sluníčku nakouknout do vašeho interiéru.






Model stěny T, kyvné dveře
SAPGLASS - sklo Float
čiré, madlo HK 400, kování
DORMA, UNI Motion

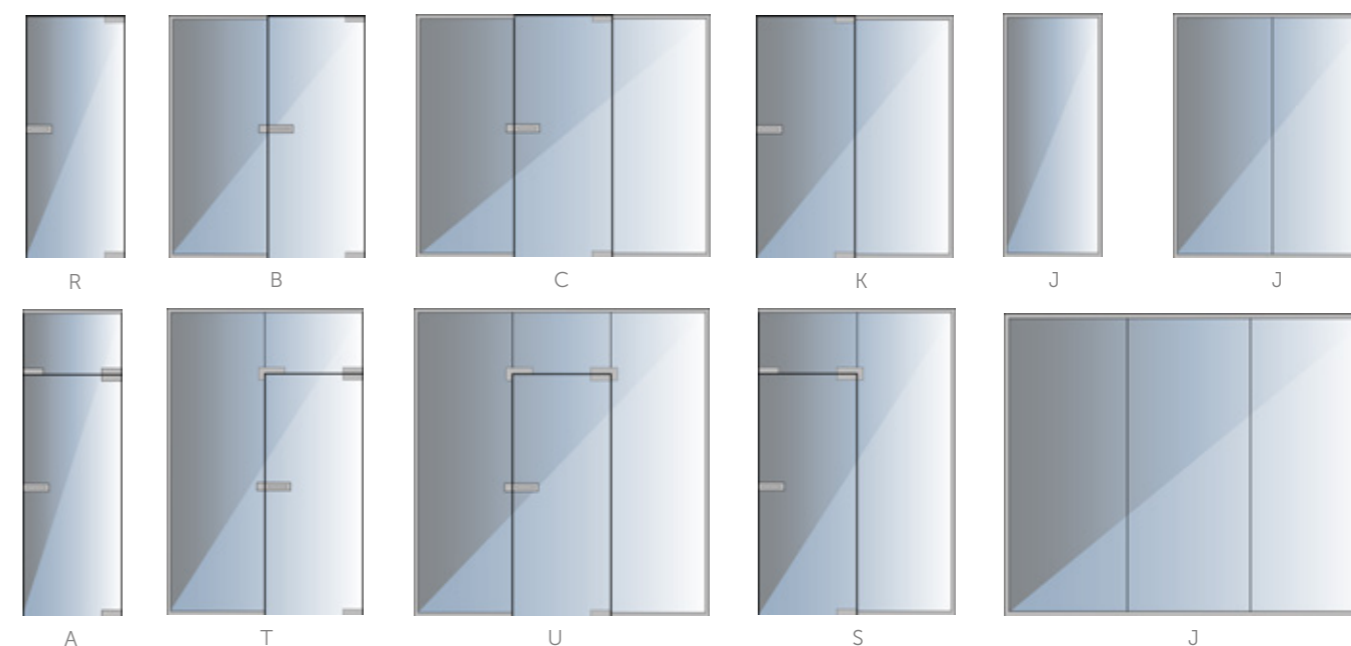
SKLENĚNÉ STĚNY

Chcete využít skleněnou stěnu jako dělicí prvek v interiéru? Nebo chcete ve své kanceláři či rodinném domě více světla? Doporučujeme systém skleněných bezrámových stěn s jedním sklem a minimalistickým řešením hliníkových profilů. Tenké hliníkové profily si můžete vybrat v barvě eloxovaného hliníku, nerezů nebo černé. Rádi vám dodáme kyvné i otočné skleněné dveře. Vybrat si můžete z velké nabídky skel. Pro snadnou údržbu a větší odolnost doporučujeme Satinato bílé Antiscratch, které je odolné vůči poškrábání. Tam, kde hledáte jemnou průhlednost sklem, zvolte nové Satinato Prodelux. Podtržení detailu ve vašem interiéru? Vyberte si některý z mnoha pískovaných vzorů.



Model stěny B, kyvné dveře
SAPGLASS - sklo Satinato
Prodelux, madlo Minimal,
kování SAPOLI VP, panty
BILOBA

modelová řada SKLENĚNÉ STĚNY





SKLENĚNÉ STĚNY SE ZÁRUBNÍ

Propojte stabilní dřevo s čistým sklem a oživte si interiér. Rádi vám vyrobíme skleněnou stěnu se zárubní, do které přeneseme dřevěný prvek. Pevná a zároveň subtilní dřevěná rámová zárubeň zajistí dokonalé utěsnění dveří, takže vám stěna přinese světlo i klid.

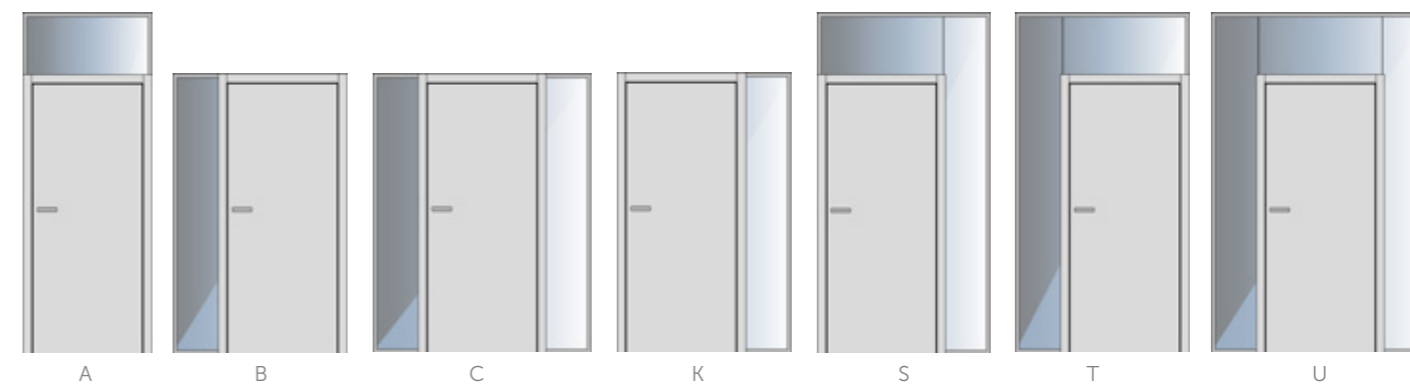


Model stěny B, dveře ELEGANT 10 - dýha Dub olej, olej Charcoal, rámová zárubeň OBTUS pro sklo, sklo Float čiré, klika Industry Squelette

Model stěny U, bezfalcové dveře SAPGLASS - Satinato Prodelux, rámová zárubeň NORMAL pro sklo - dýha Dub trámový, olej Pure, sklo Satinato Prodelux, madlo KC 17



modelová řada SKLENĚNÉ STĚNY SE ZÁRUBNÍ





Model stěny S, dveře SAPGLASS - sklo Float čiré, AL zárubeň pro sklo černá, sklo Float čiré, kování Genova, industriální členění stěny

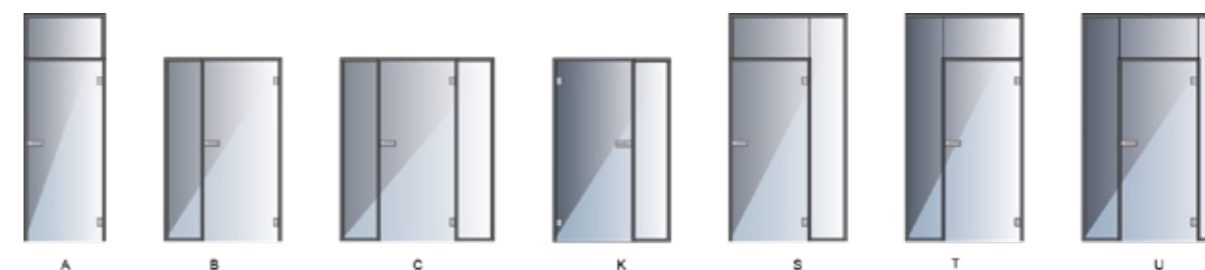
SKLENĚNÉ STĚNY INDUSTRIÁLNÍ

Naskočte na vlnu industriálního stylu s našimi novými skleněnými stěnami. Elegantní hliníková zárubeň a krystalicky čisté bezpečnostní sklo, které si můžete zcela individuálně rozdělit pomocí rastrovacích lišt. Moderní trendy v interiérovém designu vedou k používání minimalistických prvků a jednoduchých tvarů, inspirovaných se v původních průmyslových interiérech, snoubí vedle sebe různorodé materiály a propůjčují tak prostoru skutečně originální podobu. Naše industriální příčky se tak perfektně kombinují s materiály, jako je kov, dřevo, beton a svoje místo najdou nejen v komerčních objektech, ale i v moderně a originálně pojatých bytech či rodinných domech.

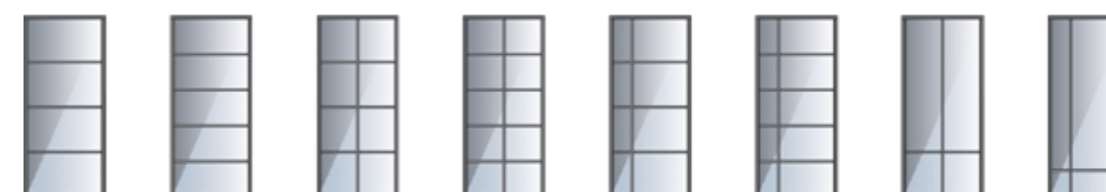


Model stěny B, dveře SAPGLASS - sklo Float čiré, AL zárubeň pro sklo černá, sklo Float čiré, kování Genova, industriální členění stěny

modelová řada SKLENĚNÉ STĚNY INDUSTRIÁLNÍ



varianty příčného členění





Model stěny C, posuvné dveře
SAPGLASS - sklo Satinato bílé
antiscratch, madlo Entero,
posuv SMART SOFT

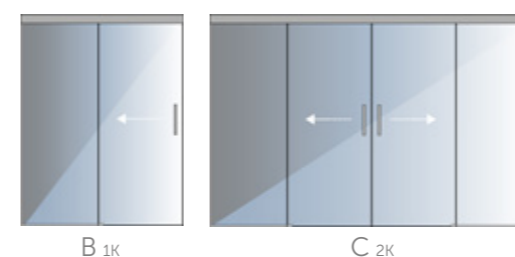
SKLENĚNÉ STĚNY POSUVNÉ

Posuvné dveře jsou ideálním oddělovacím prvkem například mezi obývacím pokojem, kuchyní nebo chodbou. A víte, jaká je největší výhoda posuvných skleněných stěn? Velká úspora místa! I když necháte posuvné dveře otevřené, nikde v prostoru vám nepřekáží. Máme pro vás jednokřídlé i dvoukřídlé provedení. Vybrat si můžete hliníkovou či dřevěnou garnýž nebo si zvolit barvu ze vzorníku RAL. Samozřejmostí je moderní kompaktní systém kování s tlumeným dorazem při otevírání i zavírání.



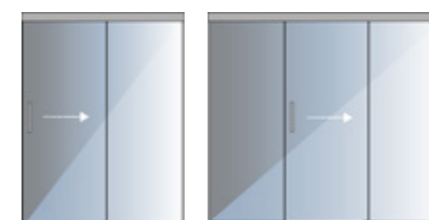
Model stěny K, posuvné dveře
SAPGLASS, sklo Float čiré
a gravír G044S, madlo Yes,
posuv SMART SOFT

modelová řada
SKLENĚNÉ STĚNY POSUVNÉ v otvoru



B 1K

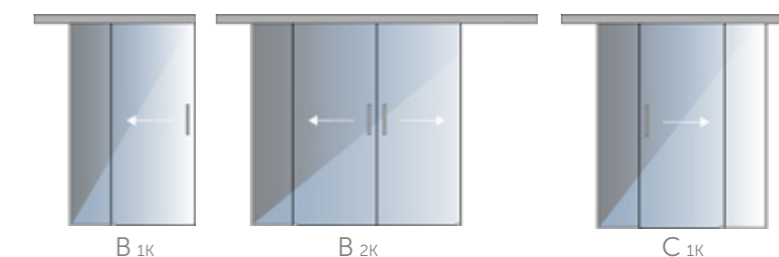
C 2K



K 1K

C 1K

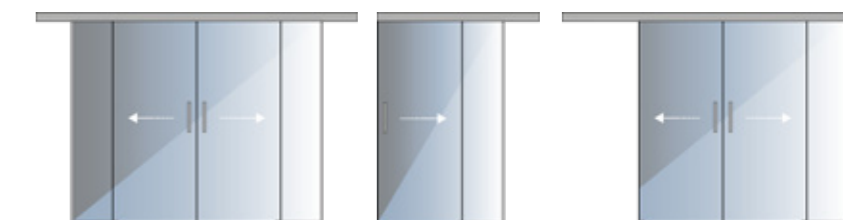
modelová řada
SKLENĚNÉ STĚNY POSUVNÉ na stěnu



B 1K

B 2K

C 1K




C 2K

K 1K

K 2K



Model stěny E, dveře SAPGLASS - sklo Lona čiré, obložková zárubeň NORMAL - barva Premium bílá, sklo Lona mat, kování ARCOS



Standardní provedení bočního světlíku s pevným spodním rámovým dílem.
 Provedení bočního světlíku se spodním rámovým dílem.
 Provedení bočního světlíku bez spodního pevného dílu (doporučujeme kalené sklo).

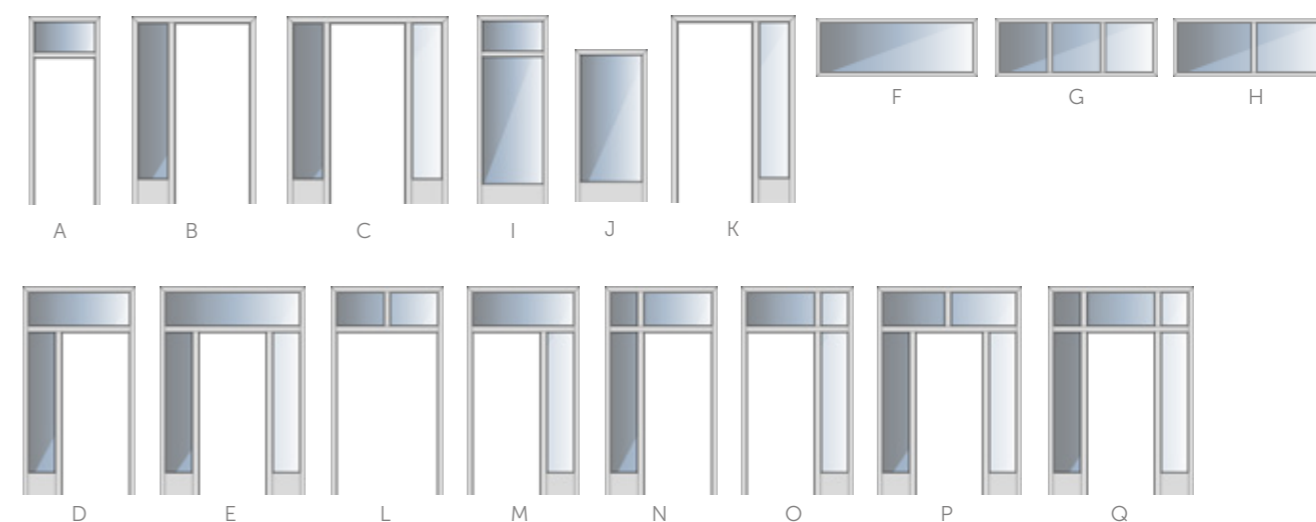
PROSKLENÉ STĚNY OBLOŽKOVÉ

Prosklená stěna je vhodná pro libovolný typ interiérových dveří. Chcete je otočné, posuvné, kyvné, průchozí, polodrážkové nebo bezfalcové? Zařídíme. Chtěli byste stěny využít jako řešení bočních světlíků, nadsvětlíků a samostatných světlíků? Také zařídíme. Prosklené stěny s dřevěným profilem dodávají interiéru atraktivní přírodní vzhled a my pro vás máme širokou nabídku povrchů i provedení. Vybrat si můžete také z velké nabídky hladkých i ornamentních skel. A víte, že jsou dveře zvukově izolační?




Model stěny B, bezfalcové dveře ELEGANT 40 - CPL dub Halifax přírodní, obložková zárubeň OBTUS, sklo Planibel šedé, klika Torres

modelová řada PROSKLENÉ STĚNY OBLOŽKOVÉ






Model stěny Q, dveře SAPGLASS - sklo
Connex extra white, rámová zárubeň
NORMAL-R - CPL dub sukátý, sklo
Float čiré, úchyt Krystal, posuv SMART
SOFT



Standardní provedení bočního světlíku s pevným spodním rámovým dílem.
Provedení bočního světlíku se spodním rámovým dílem.
Provedení bočního světlíku bez spodního pevného dílu (doporučujeme kalené sklo).

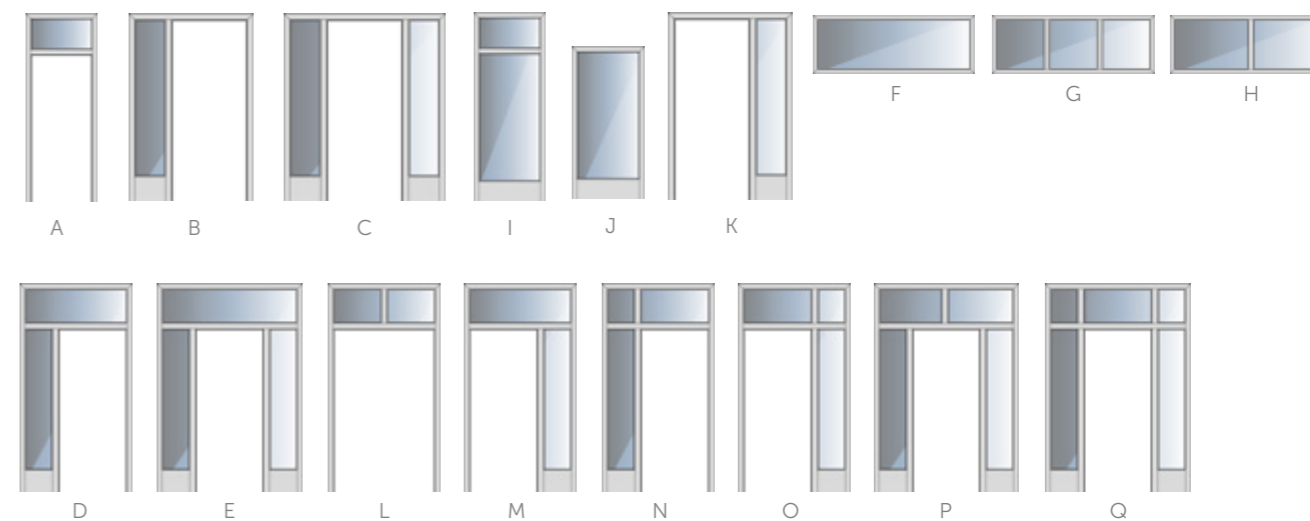
PROSKLENÉ STĚNY RÁMOVÉ

Další prosklenou stěnou s přírodním motivem dřeva je rámová stěna, která jde díky své konstrukci jednoduše umístit i na kolmou zeď. Stěnu si můžete zvolit pro libovolný typ interiérových dveří – otočné, posuvné, kyvné, průchozí a další. Rádi vám individuálně vyřešíme provedení u bočních světlíků, nadsvětlíků i samotných světlíků. Dveře a stěny jsou zvukově izolační i protipožární.



Model stěny A, bezfalcové dveře ELEGANT 10 - CPL černá grafit U961, rámová zárubeň OBTUS-R, sklo Connex čiré, klika Lusy

modelová řada PROSKLENÉ STĚNY RÁMOVÉ



NOVINKA

nový dekor
CPL dub skandinávský

Model stěny D, bezfalcové dveře ELEGANT 10 - CPL dub skandinávský, zárubeň METALIK, sklo Float čiré, klika Trinity

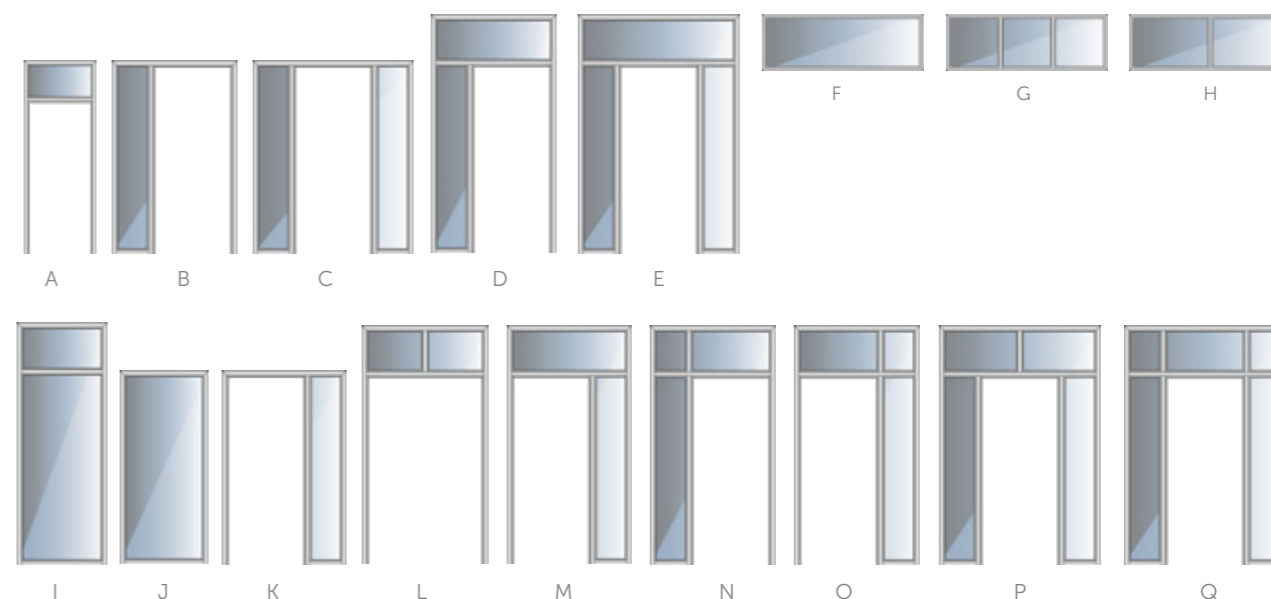
PROSKLENÉ STĚNY METALIK

Pokud hledáte odolnou stěnu, která je vhodná i do vlhkého prostředí, doporučujeme prosklené stěny METALIK. Na výběr máte design eloxovaného hliníku, nebo si můžete vybrat barvu laku dle našeho vzorníku. Stěna je určena pro bezfalcové dveře tloušťky 40 mm a můžete ji kombinovat i se samostatnou zárubní METALIK.



Model stěny A, bezfalcové dveře ELEGANT 40 - HPL Antifinger černá U999, zárubeň METALIK, sklo Mastersoft čiré, klika Kvadra

modelová řada PROSKLENÉ STĚNY METALIK



Vstupní dveře do bytu

Ať už chcete mít vaše nové vstupní dveře v prémiovém laku, přírodní dýze či odolném laminátu, vždy byste měli myslet primárně na své bezpečí. Přece jen vstupní dveře nejsou vaší vizitkou, ale zároveň i věrným ochráncem. U nás tak máte na výběr z různých kombinací speciálních vlastností. Vstupní dveře tak mohou být protipožární, s kouřotěsnou úpravou a zároveň zvukově izolační. Když je navíc doplníte o prémiové bezpečnostní prvky, rázem je povýšíte na dveře bezpečnostní.

Vybírat můžete ze šesti modelových řad ve čtyřech povrchových úpravách, fantazii se meze nekladou. Určitě uvítáte i možnost mít na každé straně jiný dekor. Vnitřní stranu dveří tak jednoduše sladíte s interiérem, aniž by zvenčí budily zbytečnou pozornost.

Stále nevíte, jaká varianta je ta ideální? Velice rádi Vám s výběrem poradíme.

Speciální vlastnosti pro vstupní dveře do bytu:



Protipožární úprava – EI/EW30 a EI/EW45

Dveře zabraňují šíření požáru a chrání tak prostory bytu po určitou dobu.



Kouřotěsná úprava – S_a / S_{200}

Kouř bývá často nebezpečnější než samotný požár, dveře je tak vhodné doplnit o úpravu omezující jeho průnik.



Zvukově izolační úprava – Rw 32 – 43 dB

Upravená konstrukce dveří spolu se zvuk izolujícími prvky spolehlivě utlumí hluk ze společných prostor.



Bezpečnostní úprava – třídy RC2 a RC3

Pro zabezpečení bytu či jiného prostoru proti násilnému vniknutí rozhodně zvolte bezpečnostní dveře.



Klima úprava – klima II a III

Doplňková klima vrstva v plášti dveří je ochrání před deformací způsobenou rozdílným klimatem prostor.

* protipožární a bezpečnostní dveře musí být dodány v kompletu se zárubní a jejich montáž může provádět pouze firma proškolená a pověřená výrobcem





pohled z bytu: Provedení ELEGANT 10 - CPL dub sukátý, kovová zárubeň SAP 864 - RAL 7016, protipožární odolnost 30 min, bezpečnostní třída RC2, zvukový útlum 32 dB a odolnost klima II, bezpečnostní kování 13, kukátko



protipožární dveře zvukově izolační dveře klima dveře kouřotěsné dveře bezpečnostní dveře

ARGOS

Etalon kategorie vstupních dveří do bytu, to jsou dveře ARGOS. Vyrábějí se jak v klasické polodrážkové variantě, tak i v trendovém bezfalcovém provedení. Funkční, propracovaná konstrukce se standardní tloušťkou křídla může v závislosti na zvolené variantě nabídnout až bezpečnostní třídu RC3 a požární odolnost 30 minut. Společně s mechanickým prahem pak zajistí dostatek soukromí a splňují tak všechny předpoklady pro kvalitní vstupní dveře.

Tloušťka dveří: 40 mm

Doporučujeme:
Bezpečnostní varianty dveří doplňte o propracované 3D seřiditelné závěsy TKZ 15x150.



pohled z chodby: Provedení ELEGANT 10 - CPL šedá U788, kovová zárubeň SAP 864 - RAL 7016, protipožární odolnost 30 min, bezpečnostní třída RC2, zvukový útlum 32 dB a odolnost klima II, bezpečnostní kování 13, kukátko

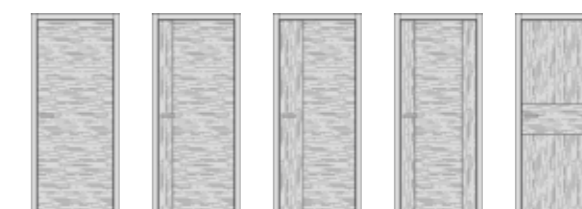
modelové řady:

BERGAMO



10 15 16 20 25 28

TENGA



10 12 15 25 28

ELEGANT



10

ALEGRO



10



15



20

VENECIA



10



16



20

SWING



25



27



28



29



GOLIAS®

Vstupní dveře, které budí respekt díky své robustní, dvoupolodrážkové konstrukci. Jejich dominantní vlastností je zvukový útlum dosahující hodnoty 43 dB. Nežádoucí zvuky z chodby tak pro Vás budou pouhou vzpomínkou. Samozřejmostí je také vysoká požární odolnost a bezpečnostní provedení RC3 s bytelnými závěsy a vícebodovým zámekem. Dveře GOLIAS lze osadit i těmi nejmodernějšími přístupovými technologiemi.

Tloušťka dveří: 68 mm

Doporučujeme:

Vstupní dveře GOLIAS můžete mít z každé strany v jiné povrchové úpravě a dekoru. Perfektně je tak sladíte podle vašich představ.

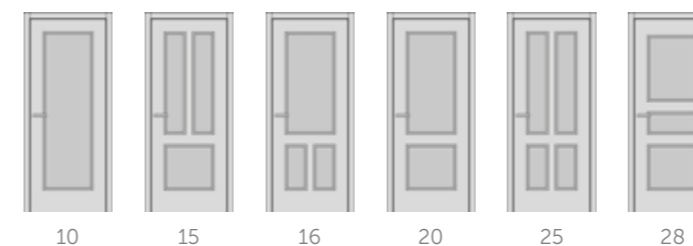


pohled z chodby: Provedení ELEGANT 10 - barva Premium RAL 1013, zárubeň SAP 871 - RAL 7024, protipožární odolnost 30 min, bezpečnostní třída RC3, zvukový útlum 43 dB a odolnost klima III, bezpečnostní kování M9, digitální kukátko Eques S1 Pro

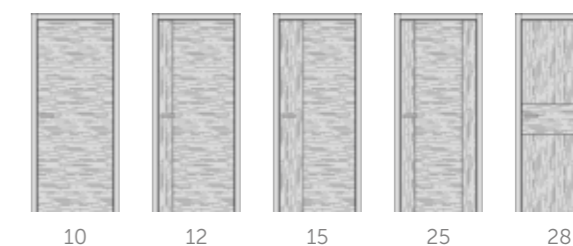
pohled z bytu: Provedení ELEGANT 10 - dýha Dub trémový, olej Super White, zárubeň SAP 871 - RAL 7024, protipožární odolnost 30 min, bezpečnostní třída RC3, zvukový útlum 43 dB a odolnost klima III, bezpečnostní kování M9, digitální kukátko Eques S1 Pro

modelové řady:

BERGAMO



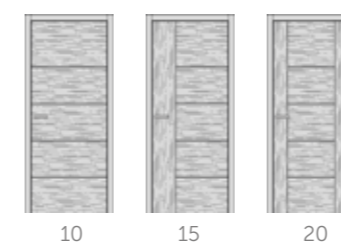
TENGA



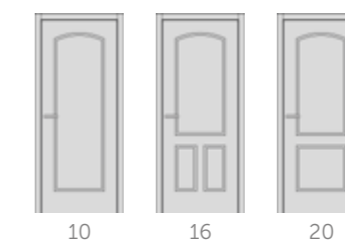
ELEGANT



ALEGRO



VENECIA



SWING



protipožární dveře

zvukově izolační dveře

klima dveře

kouřotěsné dveře

bezpečnostní dveře



SECURO

Vstupní dveře SECURO splní očekávání i těch nejnáročnějších zákazníků. Tento nejnovější model vstupních dveří umíme vyrobit v opravdu nadstandardních rozměrech, a přitom stále dokáže nabídnout perfektní vlastnosti. Důkazem je vysoká požární odolnost 45 minut, zvukový útlum 37 dB a zároveň s tím i bezpečnostní třída RC3. To vše díky revoluční konstrukci křídla a použití objektových závěsů, které zajistí bezkonkurenční životnost celému kompletu.

Tloušťka dveří: 57 mm

Doporučujeme:

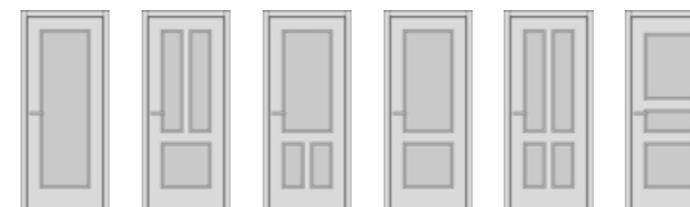
Dveře je možné osadit prémiovými dveřními prvky – ať už se jedná o přístupové systémy nebo skrytý samozavírač.



pohled z chodby: Provedení ELEGANT 10 - HPL Antifinger prémiově bílá W1000, kovová zárubeň SAP 865 - RAL 7035, protipožární odolnost 45 min, bezpečnostní třída RC3, zvukový útlum 37 dB a odolnost klima III, bezpečnostní kování M9, digitální kukátko Eques S1 Pro

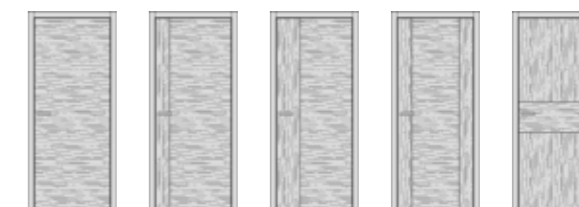
modelové řady:

BERGAMO



10 15 16 20 25 28

TENGA



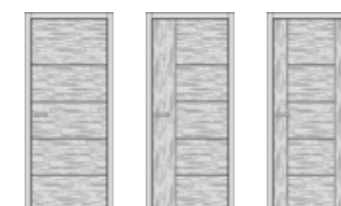
10 12 15 25 28

ELEGANT



10

ALEGRO



10 15 20

VENECIA



10 16 20

SWING



25 27 28 29

pohled z bytu: Provedení ELEGANT 10 - HPL Antifinger světle šedá U708, kovová zárubeň SAP 865 - RAL 7035, protipožární odolnost 45 min, bezpečnostní třída RC3, zvukový útlum 37 dB a odolnost klima III, bezpečnostní kování M9, digitální kukátko Eques S1 Pro



protipožární
dveře



zvukově
izolační
dveře



klima
dveře



kouřotěsné
dveře



bezpečnostní
dveře

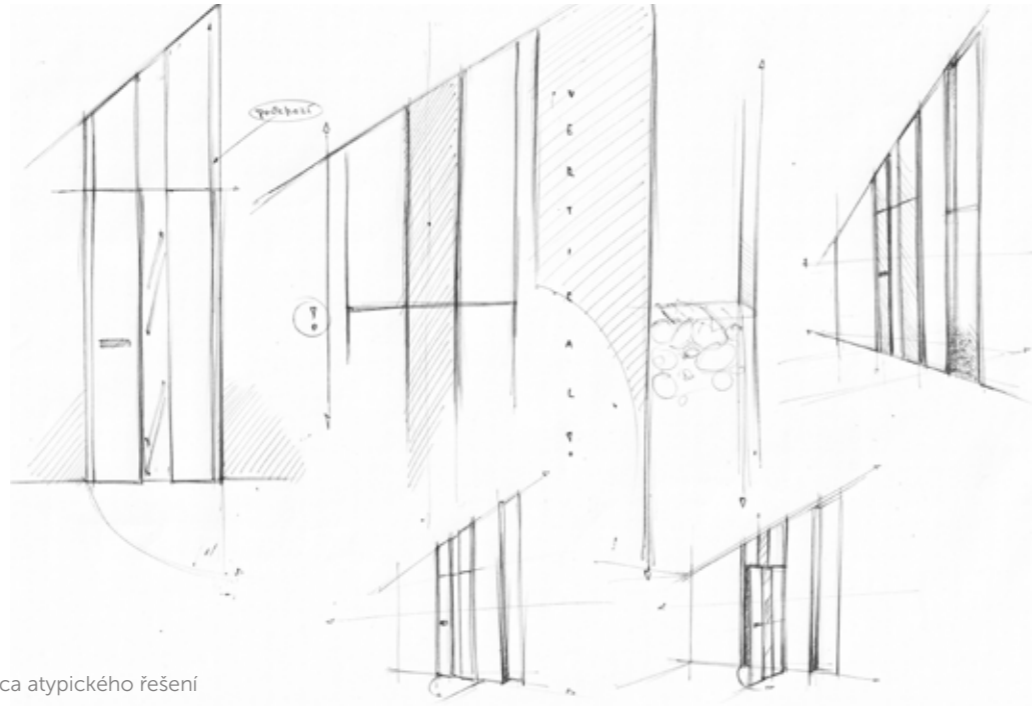
Atypická řešení

Chcete experimentovat? Obyčejné dveře neuspokojí vaše požadavky? Máte nestandardní stavební prostor? Rádi vám vyrobíme atypické dveře. U nás se nebojíme nevšedních nápadů. Umíme pro vás vyrobit dveře až do výšky 272 cm. Do šířky si můžete dopřát pohodlný průchod až 120 cm pro jednokřídlé dveře, pro dvoukřídlé až 240 cm. Ptáte se, jaké tvary dveří umíme? Třeba zkosené! Vše záleží na vás. My si vše před výrobou detailně zaměříme a připravíme vám individuální dokumentaci. Vaše dveře se chtějí odlišit!

Dovolte jim to.



OD NÁVRHU PO REALIZACI



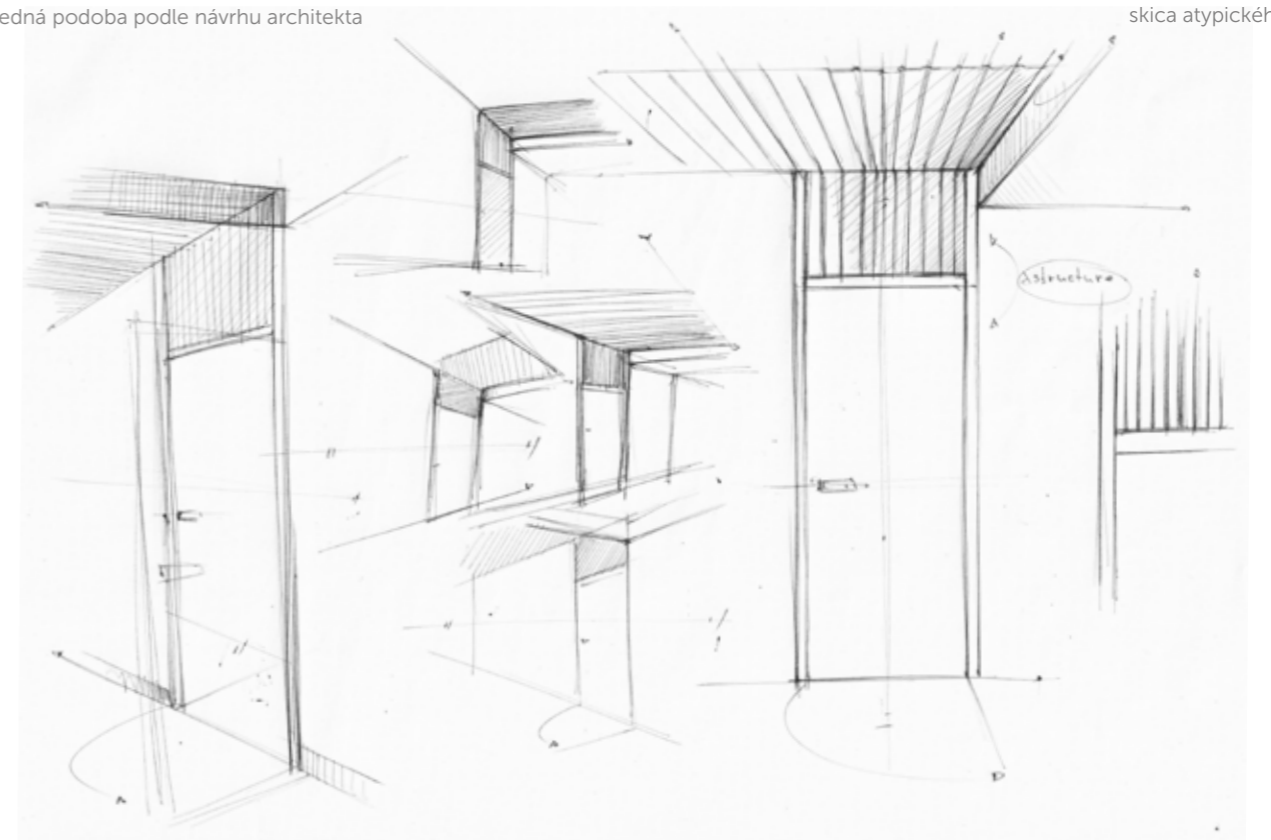
skica atypického řešení



výsledná podoba podle návrhu architekta




realizace rodinného domu v Praze



skica atypického řešení


Zárubně

Víte, že vaše dveře komunikují se zbytkem interiéru? Ano, díky zárubním. Zárubně jsou takovým stěžejním pojícím prvkem. A proto si na jejich opracování dáváme opravdu záležet, a to i v případě, že se rozhodnete nechat dveře splynout se stěnou. Výběr designu je na vás. Nabízíme zárubně vizuálně výrazné i zcela skryté.



NORMAL

Rohový spoj zárubně klasicky pod úhlem 45°.



OBTUS

Moderní provedení rohového spoje zárubně tzv. „na tupo“.



Obložková zárubeň

Tradiční obložkové řešení zárubně sluší každému interiéru. Dveře můžete mít polodrážkové i bezfalcové a lze si vybrat provedení NORMAL i OBTUS.



Obložková zárubeň HARMONIE

Obložková zárubeň HARMONIE se od té klasické liší svým originálním zaobleným tvarem. Jak se vám líbí?



Zárubeň LATENTE®

Díky originálnímu řešení LATENTE splyne zárubeň do jedné roviny se zdí. Zárubeň je v provedení OBTUS a dveře mohou být polodrážkové i bezfalcové.



Rámová zárubeň

Chcete předělit nějaký prostor nebo dlouhou chodbu? Správnou volbou je rámová zárubeň. Líbí se vám více NORMAL či OBTUS?



Zárubeň OKZ

Rádi byste doma vyměnili staré a nevzhledné kovové zárubně a nechce se vám bourat? Použijte zárubně OKZ, které fungují na principu obkladu stávající kovové zárubně. Výsledek je perfektní. Dostupné v provedení NORMAL i OBTUS pro polodrážkové dveře.



Zárubeň METALIK

Pokud hledáte propojení designu a funkce, zkuste zárubeň METALIK. Je vyrobena z hliníku, takže je velmi odolná.



Kovová zárubeň

Až budete vybírat vstupní dveře do bytu, bez kovové zárubně se většinou neobejdete. Můžete vybrat polodrážkové i bezfalcové provedení.



Skrytá zárubeň

Nebojte se jít s dobou. Zkuste bezfalcové dveře se skrytými zárubněmi. Dveře můžete nechat zcela splynout se zdí nebo dát vyniknout jejich výraznému povrchu. Je to jen na vás.



Rámová zárubeň pro skleněné stěny

Efektivního propojení dřeva a skla docílíte použitím rámové zárubně pro skleněnou stěnu.


Hrany

Nepodceňte výběr hrany dveří. Proč? Při otevřených dveřích je to právě hrana, na kterou se díváte nejčastěji. Působí na vás její barva i provedení a materiál zase podmiňuje její odolnost proti nárazům. Jaké hrany si můžete vybrat? Polodrážková provedení nechá dveře plasticky při zavření vystupovat ze zárubně, zatímco bezfalcové jim dovolí se zárubni přirozeně splýnout.



POLODRÁŽKA

Polodrážkové provedení je nestárnoucí klasika. Dveře dobře tlumí zvuk a nejsou náchylné na seřízení. Křídlo vystupuje ze zárubně do prostoru.



BEZFALC

Moderní bezfalcové provedení umožní dveřím splýnout se zárubní do jedné roviny.

ABS hrana 1 mm

Pokud potřebujete odolnou hranu, která zabrání poškození a je ve stejném dekoru jako dveře, zkuste hranu ABS. Můžete ji mít na bezfalcových dveřích.

ABS hrana 2 mm

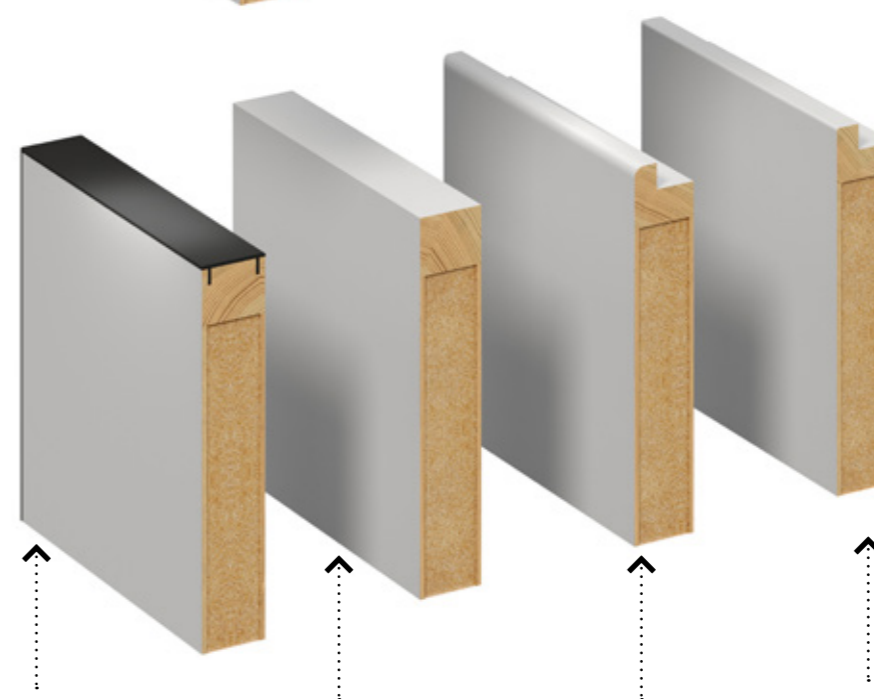
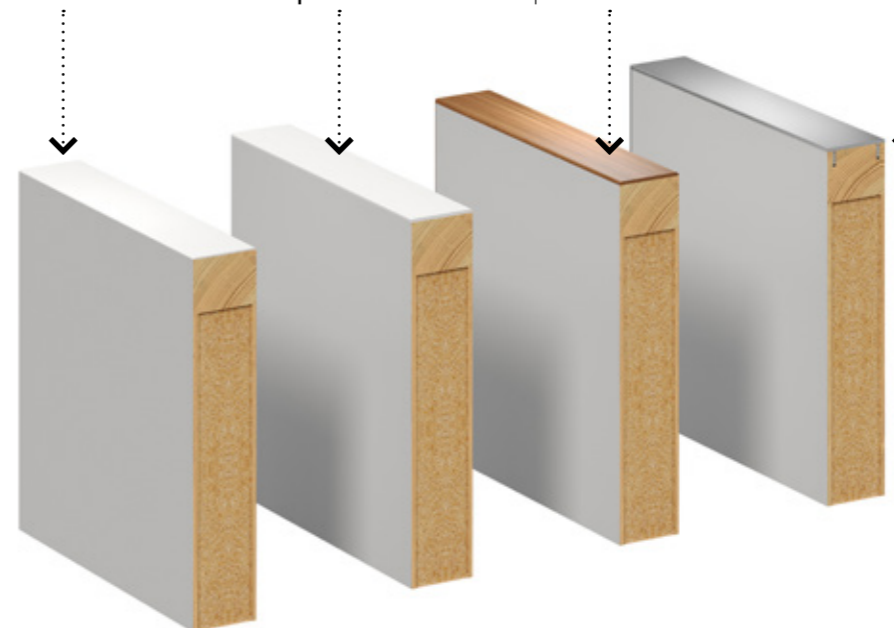
Jde vám primárně o odolnost? Pak je pro vás hrana ABS v tloušťce 2 mm to pravé. Pouze pro bezfalcové dveře. **Vyzkoušejte naši novinku - ABS hranu AirFusion! Díky speciální technologii minimalizuje spáru mezi hranou a povrchem dveří.**

WOOD hrana

Zajistíte svým dýhovaným dveřím odolnost a perfektní vzhled. Řešením je vrstvená hrana WOOD. Vybrat si můžete z mnoha dřevin. Pouze pro bezfalcové dveře.

AL hrana

Chcete na dveře výrazný designový prvek, který bude zároveň funkční? Použijte odolnou hliníkovou hranu. Můžete ji mít na polodrážkových, bezfalcových i reverzních dveřích.



AL hrana černá

Hliníková hrana v moderním černém provedení je správná volba, pokud se chcete odlišit.

O3 hrana

Hledáte řešení pro všechny druhy dveří a otevírání? Pak hledáte ostrou hranu O3. Vyberete si bezfalcové, polodrážkové nebo reverzní dveře?

P2 hrana

Posuňte vzhled polodrážkových dveří na novou úroveň. S hranou P2 získáte oku lahodící zaoblení. Přesvědčte se u svého prodejce.

S2 hrana / S3 hrana

Zaoblenou hranu u polodrážkových dveří získáte i s hranou S2 a S3. Výhodou hrany S3 je zaoblení nejen na bočních stranách, ale také na horní straně dveří. Pozornému oku ale neunikne mírně viditelný spoj mezi plochou dveří a zaoblením hrany.

Panty

Možná se vám zdají panty jako maličkost. Ale nepodceňte jejich výběr. Na pantech visí celá váha dveří, a proto volte moudře. Mimo jiné mohou také plnit i dekorativní funkci. A víte, že panty můžete úplně schovat?



Přiznaný pant
(80/10)

Přiznané panty jsou nejčastěji doménou klasických polodrážkových dveří. Mohou být buď decentní, aby co nejméně rušili celkový vzhled dveří. Nebo zvolte výrazný typ či panty v černé barvě a využijte je na dveřích jako designový prvek.



Skrytý pant
(SAPTEC 340)

Skryté panty jsou žádoucí u bezfalcového provedení dveří. Podtrhují celkový dojem, kdy dveře splývají se zárubní do jedné roviny. Ze stejného důvodu se používají i u zcela skrytých zárubní.



80/10 MINI

Hledáte něco originálního pro polodrážkové dveře? Jak se vám líbí hranaté provedení klasického pantu?



Justor

Pro kavné dveře (lítačky) použijte závěs Justor. Je v objektovém provedení, takže hodně vydrží.



TUKAN

Protipožární polodrážkové dveře vyžadují speciální panty. Můžete použít třeba třídílný pant TUKAN.



VX 7729/120

Věděli jste, že i bezfalcové dveře mohou mít přiznané panty?



Biloba

Kavné skleněné dveře (lítačky) opatřete pantem Biloba.



TEG 310 2D

Vybrali jste si skleněné dveře v bezfalcovém provedení? Zajímavým řešením je skrytý pant.



Arcos

Skleněné dveře v prosklené stěně? Zkuste designově zaoblený pant Arcos.




Entero

Podtrhněte krystalický design vašich skleněných dveří pomocí pantů s ostře řezanými hranami.


Zámky

Bez zámku nejsou dveře. Máme v nabídce aktuální trendy i zajímavá designová provedení. Víte, že zámek může být magnetický? Když jsou dveře otevřené, jeho střelka není vidět a hrana dveří je zcela hladká.




Tradiční řešení se střelkovým zámkem

Jednoduché a léty prověřené řešení. Pokud přemýšlíte o polodrážkových dveřích, klasický zámek je snadnou volbou. Střelka je schovaná za hranou dveří a nijak nenaruší celkový vzhled.



Moderní řešení se zámkem s magnetickou střelkou

Vybrali jste si bezfalcové dveře a přemýšlíte jaký zámek zvolit? Střelkový zámek s magnetickou střelkou je ideální designové řešení. Střelka je skrytá, takže neruší hladkou hranu dveří.



Inovativní řešení Magnetic funguje plně na principu magnetických sil

Dveře bez kliky? To je systém Magnetic. Dveře otevřete pouhým zatažením za madlo. Vybrat si můžete jednoduché madlo i designový skvost ze série Magnetic.



Revoluční magnetický zámek M.A.G. z dílny dveří MUTEO

Otevírání dveří bez kliky si můžete dopřát na nových dveřích APEENA. Designový zámek M.A.G. je doplněn elegantním madlem a dveře tak pohodlně a tiše otevřete pouhým zatažením.

Lišty

Jaké si představujete dveře? Lišty mohou ovlivnit jejich celkový vzhled. Buďte tedy u výběru trpěliví. Nabídku lišt máme opravdu širokou. Můžete si vybrat materiály, tvary i způsoby provedení. Lišty na ploše můžou být významným prvkem a ozdobou dveří. Zasklívací lišty lze nechat splynout s povrchem dveří. Uznáváme, vybrat ty správné lišty je občas věda. Naštěstí se nezalekneme žádné kombinace a rádi vám poradíme. Nebojte se zeptat.



2 - lišta na plochu




3 - lišta na plochu



4 - lišta na plochu



1 - lišta zasklívací



2 - lišta zasklívací



3 - lišta zasklívací



4 - lišta zasklívací




8 - lišta na plochu



9 - lišta na plochu



H - lišta na plochu



8 - zasklívací



9 - lišta zasklívací



H - lišta zasklívací



L - lišta zasklívací



L - lišta na plochu



M - lišta zasklívací



N - lišta zasklívací

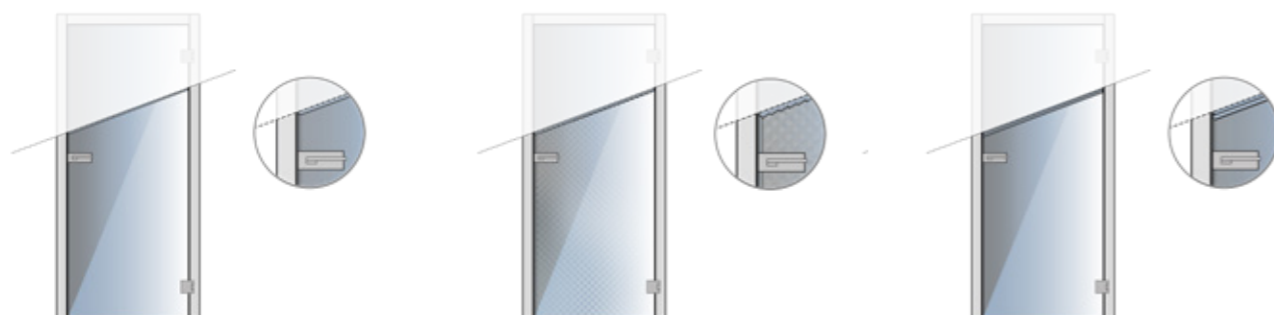


R - lišta zasklívací

Skla

Světlé, čisté a prostorné interiéry vám zajistí právě sklo. Tento moderní a odolný materiál pro vás máme v mnoha provedeních, která můžete použít pro vaše dveře či skleněné stěny. Potřebujete rozdělit interiér na jednotlivé funkční části? Sklo bude pro vás ideální volbou.

Druhy skel:



Plochá

Čirá, barevná i matná skla. Povrch může být čistý nebo jej můžeme ozdobit různými vzory. Plochá skla jsou používána nejen ve své čisté podobě, ale lze je pískovat, gravírovat a jinak upravovat.

Ornamentní

Ornamentní skla mají již na sobě zajímavý vzor. Většina není úplně průhledná a navozují pocit soukromí.

Vrstvená

Skla, kde je uvnitř vložená fólie, která vytváří finální vzhled. Přes čirý a mléčný, až po plné barvy jako je bílá a černá.



Dveře SAPGLASS - sklo Connex black, zárubeň NORMAL - barva Premium bílá, zámek Mini Objekt a kliky Intro

Dveře ELEGANT 55 - barva Premium bílá, sklo Connex black, zárubeň NORMAL - barva Premium bílá, kliky Lusy

PLOCHÁ SKLA



Satinato prodelux



Float čiré



Graduel bílé



Satinato bronz



Satinato šedé



Satinato zelené

VRSTVENÁ SKLA



Planibel bronz



Planibel dark gray



Planibel šedé



Connex black



Connex čiré



Connex extra white



Sapelux bílé



Satinato bílé antiscratch



Satinato bílé



Connex mléčné




Connex white




Cool white

ORNAMENTNÍ SKLA



Lona mat



Lona čiré



Olas čiré



Olas mat



Pavé bílé



Činčila čiré




Pixarena čiré



Satendecor 274



Uadi bílé



Krizet čiré




Kúra bronz



Kúra čiré




Mastercarre čiré



Masterlinea čiré



Masterpoint čiré



Mastersoft čiré

Vzory

Pokud přemýšlíte, jak ozvláštnit skleněné prvky vašich dveří nebo skleněných stěn, máme pro vás širokou nabídku vzorů. Na výběr máme technologie jako je pískování, gravírování, digitální či keramický tisk. Na dřevěné prosklené dveře, skleněné dveře i stěny si můžete vybrat stejný vzor, tak se nebojte kombinovat. Nevíte si rady? Zeptejte se svého prodejce.

Druhy vzorů:



P

PÍSKOVÁNÍ


Sklo opracované pískováním dokonale splní i ty nejnáročnější představy moderního designu. Dekorace provádíme téměř na všechny druhy skla, od nejčastěji používaného skla Float (čiré), přes Planibel (celobarevné) až po skla Satinata (jednostranně leptaná). Pro úpravu pískováním doporučujeme používat floatová skla, kde je efekt nejvíce viditelný.



G

GRAVÍROVÁNÍ

Gravírování je proveditelné téměř na všechny druhy skla. Neefektivnější je dekorování satinovaných skel, která díky frézování leptaného povrchu získají na originalitě a nevšednosti. Velmi zajímavým doplňkem je i kombinace gravíru s pískováním.



D

DIGITÁLNÍ TISK

Díky moderním technologiím umíme na sklo přenést jakýkoliv motiv nebo fotografii. Tento prvek lze v interiéru zopakovat například na obkladu kuchyňské linky nebo i na celoskleněných dveřích a stěnách. Vyrobíme vám i originální skla s motivem na přání.



K

KERAMICKÝ TISK

Keramický tisk kombinuje široké možnosti digitálního tisku a mimořádně vysokou odolnost keramické barvy, která se po vykalení stává součástí skleněné plochy. Keramická barva může být na sklo nanášena například v podobě imitace pískování nebo fotografie. Z každé strany dveří můžete mít dokonce natištěný jiný motiv a zvolit si intenzitu pronikání světla dveřmi.



Dveře ELEGANT 40 - CPL
dub skandinávský, sklo
Satinato bílé a gravír G129,
zárubeň NORMAL - CPL dub
Skandinávský, klika Lusy

Kyvné dveře SAPGLASS - sklo
Satinato bílé a gravír G129,
zárubeň NORMAL - CPL dub
skandinávský, madlo CH 300

Vzory



044 P G D K



043 P G D K



066 P G D K



128 P G D K



129 P G D K



139 P G D K



154 P G D K



080 P G D K

Harmonická kombinace
 Pro perfektní kombinaci dřeva a skla dostanete k modelovým řadám LOTOS, NOTE a REDE skleněné dveře s vzhledově stejnými vzory. Vodorovné a svislé linky přesně navazují na dřevěné dveře. Další vzory najdete u jednotlivých modelových řad.



164 P G D K



175 P G D K



171 P G D K



003 P G D K



121 P G D K



123 P G D K



127 P G D K



176 P G D K



191 P G D K

upravený motiv

upravený motiv



199 P G D K



218 P G D K



222 P G D K



232 P G D K



234 P G D K

Vzor na skle je možné dodat v pozitivu, tedy například vzor je pískovaný a pozadí je čiré, nebo v negativu, kdy vzor je čirý a pozadí je pískované. Zajímavou variantou je také provedení vzoru na matném skle např. Satinato.

- Poznámky:**
- Doporučená technologie vzoru
 - Alternativně možná technologie vzoru

Vyobrazené vzory: levé pozitiv



Float, vzor pozitiv



Float, vzor negativ



Satinato, vzor pozitiv



239 P G D K NOVINKA



240 P G D K NOVINKA



241 P G D K NOVINKA



235 P G D K



236 P G D K



237 P G D K



238 P G D K




242 P G D K NOVINKA



243 P G D K NOVINKA

Povrchy

Vybírejte srdcem, ale zodpovědně. Materiál dveří není jen o vzhledu. Určuje také jejich odolnost. Nevíte si rady, který bude ten pravý? Přemýšlíte už týden, zda chcete zvolit dýhu nebo laminát? Inspirujte se v naší nabídce.



Dýha

Co je to dýha? Jedná se o velmi kvalitní přírodní materiál. Představte si tenký plát dřeva v tloušťce pár milimetrů, který vzniká krájením či loupáním kmenů stromů. Dýha je čistě přírodní a nenapodobitelný materiál. Z dýhy se vyrábí také nábytek, podlahy nebo třeba zárubně. A jelikož se jedná o přírodní materiál, v každém kusu najdete odchylky v barvě i kresbě. Originalita přírody, nemyslíte? Samotný povrch pro vás na základě výběru opatříme lakem či přírodním olejem pro vysokou odolnost a osobitý vzhled.

STANDARD

Tradiční cenově dostupné dřeviny jako jsou buk či dub.



buk (DBK)



buk natur (DNB)



dub americký (DDB)



dub natur (DND)



jasan (DJS)



mahagon (DMH)

KOMFORT

Pestrý výběr obsahuje výraznější dřeviny jako je ořech, třešeň, javor nebo exotičtější eben či teak.



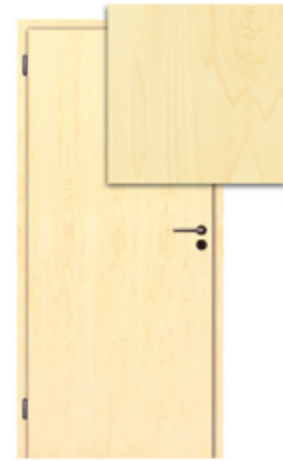
bříza (DBR)



eben černý (D20)



javor americký (DJA)



javor evropský (DVJ)



olše (DOL)



ořech americký (DOR)



ořech natur (DNO)



teak bílý (D46)



třešeň americká (DTR)



třešeň natur (DNT)



wenge světlé (D52)

PREMIUM

Pro náročnější zákazníky máme polenskou švestku či oblíbený sukátý dub.



švestka polenská (DSP)



dub sukátý (DSD)



hruška (DHR)



ořech sukátý (DSO)



wenge (DWE)

EXKLUZIV

Luxusní rustikální trámové dýhy povrchově upravujeme olejem a řezané dýhy olejovoskem.



dub trámový (DDT)



dub řezaný (DRD)



smrk trámový (DST)

OLEJ

Povrchovou úpravou pomocí přírodních probarvených olejů můžeme umocnit přirozený vzhled dveří z dýhy.



dub olej (DDO)



dub trámový (DDT)



smrk trámový (DST)




Vanilla



Titanium Grey




Stone



Super White



Slate Grey




Sky Grey




Silver Grey



Pure




Oyster



Natural



Charcoal




Antique Bronz



Ash Grey



Chocolate



Dark Oak



Nordic White




Clear

DRÁSÁNÍ


Vytvořte něco neobvyklého a stylového. Nechte si dýhované dveře vydrásat a dejte vzniknout uměleckému dílu. Drásání, nebo také kartáčování, dřeva je způsob povrchové úpravy, při které dochází k odbroušení měkčích částí jeho povrchu. Díky tomu zvýrazníme přirozenou kresbu dřeva a propůjčíme mu originální přírodní až rustikální vzhled. Povrch také získá vyšší mechanickou odolnost. Uzavřeme jej přírodním olejem v provedení Pure či Clear nebo si můžete vybrat některý z probarvených olejů.



dub olej
drásaný (DLD)



dub trámový
drásaný (DDD)



smrk trámový
drásaný (DMD)

Barva

Naneseme vám na dveře libovolný barevný lak! V nabídce máme dvě kategorie lakování, které se liší způsobem nanášení. S tím je samozřejmě spojena i cena, výsledný vizuální dojem a odolnost povrchu dveří. Jak nanášíme lak?

Barva Komfort

Barvu na dveře nanášíme strojně. Hrana dveří je ručně lakovaná a ke dveřím nabízíme také precizně lakovanou zárubeň. Tuto kategorii doporučujeme jako nejlepší poměr cena/výkon. Dveře mají krásný vzhled a hodí se do každého interiéru. **Lakujeme pouze bílou barvou.**



bílá hladká (BUS)

Barva Premium

Dveře i zárubeň lakujeme několika vrstvami vysoce odolného prémiového laku a většinu práce děláme ručně. Barva Premium uspokojí i nejnáročnější zákazníky, kteří si potrpí na dokonalý vzhled. Výhodou je také certifikace barvy pro použití na dětské hračky, takže se skvěle hodí do domácností s malými dětmi. **Lakujeme bílou barvou, ale na míru umíme nalakovat jakoukoliv barvou ze vzorníku RAL a NCS.**



bílá hladká + RAL a NCS (BRL)

CPL laminát

Neboli střednětlaký laminát tloušťky 0,2 mm. Výhody CPL laminátu? Bezpochyby největší výhodou je odolnost proti mechanickému poškození. Také vás určitě potěší, že se povrch snadno čistí (a to i dezinfekčními prostředky). Díky svým vlastnostem je CPL laminát vhodný pro rodiny s dětmi nebo domácími mazlíčky.

CPL BARVA

Na výběr máme laminátové dekory v oblíbených barvách.



beton bílý (CBB)

beton šedý (CBS)

bílá hladká (CB7)

bílá perla (CBE)



bílá pór (CBO)

šedá (CSE)

černá grafit U961 (C61)

šedá U788 (C88)

CPL STRUKTUR SVISLÉ

Jedná se o laminátové reprodukce dřevodekorů. Povrch má 3D strukturu. Orientace, průběh i kresba dekoru jsou svislé.



borovice bílá (CH7)

borovice kouřová (CSF)

borovice šedá (CSC)

buk (CK7)



dub (CD7)

dub arktický bílý (CDA)

dub Halifax přírodní (CSG)

dub Sherwood (CDS)

CPL STRUKTUR SVISLÉ

Jedná se o laminátové reprodukce dřevodekorů. Povrch má 3D strukturu. Orientace, průběh i kresba dekoru jsou svislé.



dub skandinávský (CSN)

dub sukátý (CDU)

dub šedý (CSU)

dub zimní (CDZ)



jasan (CSJ)

jasan bílý (CSS)

javor (CSA) (do vyprodání zásob)

ořech (CSO)



ořech americký (CSR)

třešeň (CT8)

wenge (CSW)

CPL STRUKTUR VODOROVNÉ

Jedná se o laminátové reprodukce dřevodekorů. Povrch má 3D strukturu. Orientace, průběh i kresba dekoru jsou vodorovné.



borovice bílá (CH7)

dub sukátý (CDU)

dub zimní (CDZ)

HPL laminát

Neboli vysokotlaký laminát tloušťky 0,8 mm. Tento laminát je vysoce odolný proti mechanickému poškození. Výhodou je také snadná údržba povrchu (a to i dezinfekčními přípravky používanými i ve zdravotnictví). Díky svým vlastnostem je HPL laminát vhodný do extrémně využívaných prostorů, jako jsou školy, zdravotnická zařízení, supermarkety atd., ale svoje místo najde i v domácnostech.

HPL

Standardní nabídka reprodukce materiálů.



kámen láva

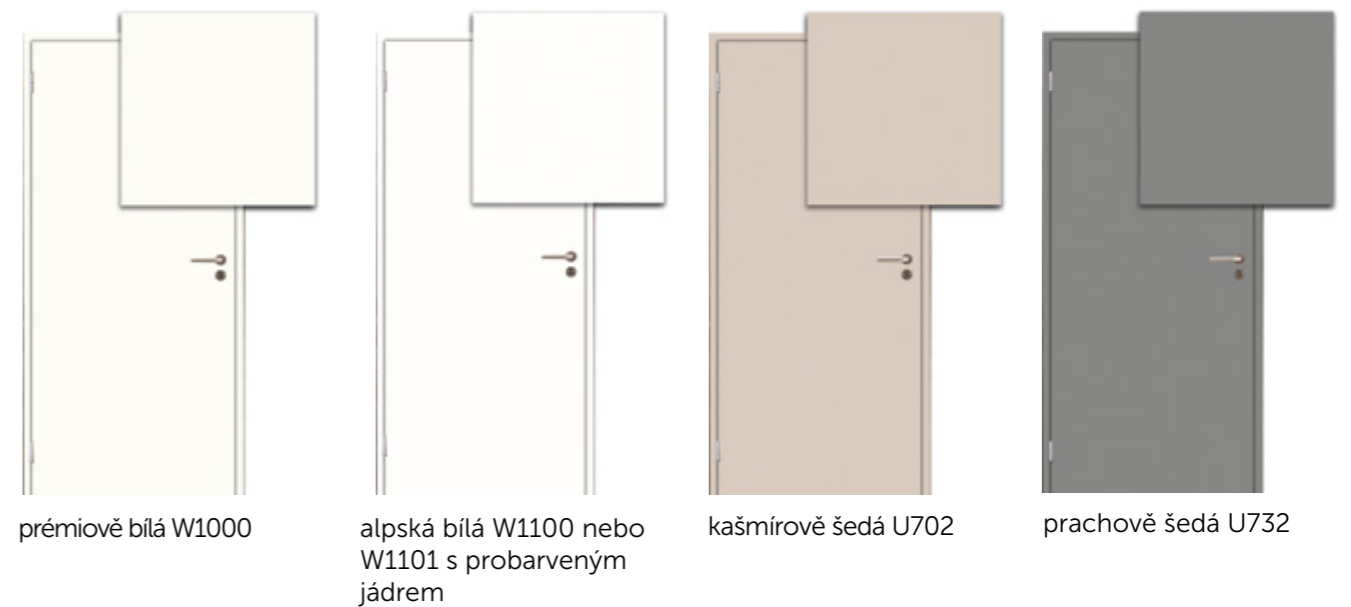
plech rez

beton

kámen břidlice

HPL ANTIFINGER MAT

Nabízíme exkluzivní laminát v hlubokém matu. Už žádné otisknuté dlaně a prsty na dveřích.



prémiově bílá W1000


alpská bílá W1100 nebo
W1101 s probarveným
jádrem

kašmírově šedá U702

prachově šedá U732

HPL FEEL NATURE

Moderní laminát s 3D strukturou, která 100% kopíruje kresbu dřeva. Nerozpoznáte od přírodního materiálu.

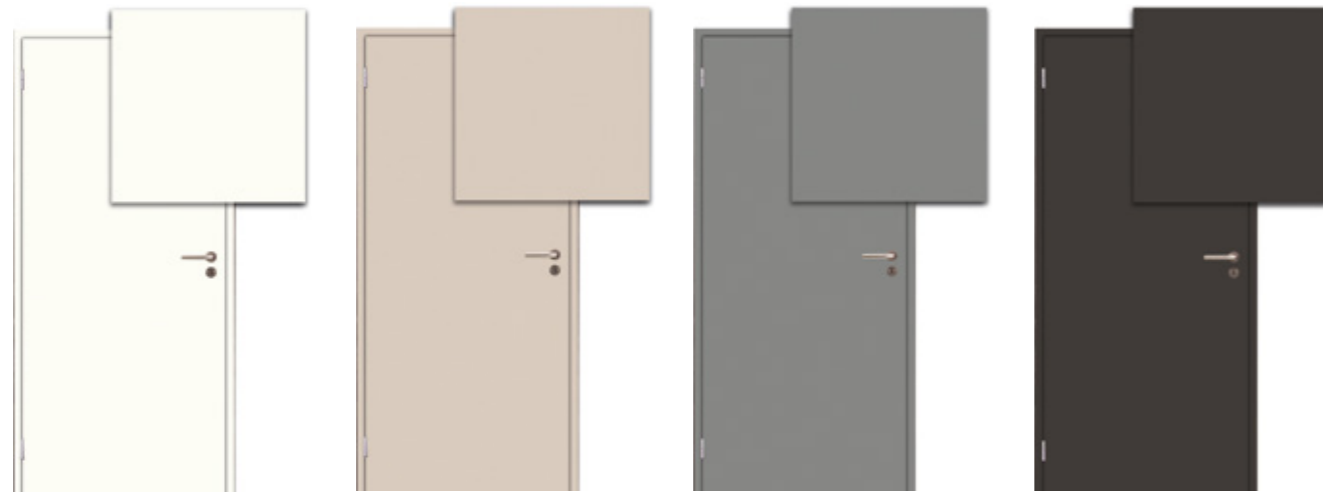
dub Gladstone
bílýdub Halifax
lazurovaný černýdub Sherman
koňakově hnědý

grafitově šedá U961

černá U999 nebo
U9991 s probarveným
jádrem

HPL VYSOKÝ LESK NOVINKA

Dokonale lesklý povrch z odolného laminátu.



prémiově bílá W1001
s probarveným jádrem

kašmírově šedá U702

prachově šedá U732

grafitově šedá U961



černá U999

Vysoký lesk a mat

Rádi vám dveře vyrobíme ve vysokém lesku nebo hlubokém matu pomocí speciální akrylátové fólie.



bílá lesk (GBI)

bílá mat (GBM)

černá mat (GCM)

metal lesk (GME)



cappuccino lesk (GCA)

Start

Znáte Start? Jedná se o ekonomický materiál v bílé barvě doplněný základními dekory dřeva, který kombinuje UV technologii na dveřích a fólii na zárubních. Jeho předností je jednoznačně nízká cena.



buk (TK7)



dub (TD7)



ořech (TOR)



bílá (BUV)

Karton

Karton je speciální povrchová úprava, kterou lze dodatečně upravit běžnou nátěrovou barvou na dveřích. Nebo můžete dveře polepit tapetou či opatřit betonovou stěrkou. Ideální pro skryté zárubně.



karton (PKA)



SAPELI, a.s.
Pávovská 3104/15a
586 01 Jihlava

Platnost katalogu od 1. 4. 2022 do vydání nového katalogu. Veškerá práva vyhrazena - je zakázáno použití nebo vydávání, a to jak úplné nebo částečné mechanické nebo elektronické verze publikace, textů, obrázků a nákresů obsažených v této publikaci bez výslovného písemného souhlasu společnosti SAPELI, a.s. Společnost SAPELI, a.s. si vyhrazuje právo změn výrobků bez předchozího upozornění. Katalog má pouze informativní a ilustrační charakter.

www.sapeli.cz