


Dveře pro  
dům a byt



**SPELI**<sup>®</sup>

Od dob první republiky pro vás vyrábíme dveře s péčí a láskou skutečných odborníků. Podrobujeme je náročnému testování, aby vás mohly provázet po celé generace. U nás v SAPELI věříme, že český zákazník ocení kvalitu.



**100**

let tradice

nás naučilo dělat  
dveře opravdu  
dobře

**20**

zemí světa

zná SAPELI, ale  
doma jsme v ČR

**165**

tisíc dveří ročně

a všechny na  
zakázku

**5**

let záruky

a testujeme  
dokonce na 25 let  
používání



SAPELI je jedničkou na českém trhu ve výrobě interiérových dveří a zárubní. Značka SAPELI letos slaví 25 let od svého vzniku.

Kořeny jihlavské společnosti sahají až do 19. století, ovšem rod Procházek přebírá závod za první republiky a je tak zahájeno první období budování prosperity a renomé podniku. V prvních poválečných letech se podnik rodiny Procházek rozšiřoval, avšak větší expanzi zasadil ránu komunistický režim, jenž prosperující společnost znárodnil.

Doslova obrozenecké dějiny společnosti SAPELI se začaly psát v roce 1992, kdy se Jindřichu Procházce podařilo v restituci získat podnik zpět. Stálo to mnoho potu a sil, ovšem díky obrovskému nasazení a odhodlání se podařilo vrátit společnost tam, kde jsme si ji zvykli v posledních letech vidat, jako lídra na trhu, jehož výrobky nesou punc originality a nejvyšší kvality.

Naším cílem je poskytovat skutečně nejlepší zboží, a to i těm nejnáročnějším zákazníkům. Díky technologickému zázemí vyrábíme každé dveře formou zakázkové výroby ve špičkovém designu a kvalitě, jež snese i ta nejpřísnější kritéria. Naším posláním je, aby zákazníci byli se svým nákupem vždy spokojeni a doporučovali značku SAPELI ostatním.

Výrobky společnosti SAPELI jsou již nějaký čas úzce spjaty se světem architektury a bytového designu. Za účelem prohloubení této logické vazby a navázání oboustranně prospěšného dialogu se firma hrdě hlásí k podpoře projektu INSPIRELI, který spojuje přední tuzemské i zahraniční architekty, designéry a studenty těchto oborů. V návaznosti na tuto aktivitu se výrobce dveří stal partnerem a spoluzakladatelem 1. ročníku soutěže INSPIRELI AWARDS a dále také členem skupiny výrobců a dodavatelů interiérových prvků, architektů a designérů, kteří jsou sdruženi pod názvem Czech Deco Team.

V letošním roce jsme se stali partnery Asociace dodavatelů montovaných domů. Naše dýchované dveře jsou určeny všem milovníkům přírody a věříme, že trend v růstu dřevostaveb bude i letos v České republice pokračovat v desítkách procent.



Z našich dveří se do interiéru neuvolňují žádné škodlivé látky. Používáme ekologické materiály, které šetří životní prostředí. Naším cílem je kvalitní produkt, který vám bude dlouho sloužit. Dokladem toho jsou certifikáty kvality a záruky.

### **ZÁRUKA 5 LET**

V souladu s naším mottem **Řešíme českým dveřím** poskytujeme našim zákazníkům prodlouženou záruku v délce 5 let.

Další informace k získání 5leté záruky najdete na našich webových stránkách.



ověření a testování kvality, bezpečnosti a spolehlivosti výrobků a celého firemního procesu



podpora trvale udržitelného hospodaření v lesích



známka kvality českých výrobků podporovaná vládou České republiky

# V čem je SAPELI výjimečné?

Dveře dělá kdekdo. Ale než se rozhodnete, stojí za úvahu, komu nemalou investici do dveří svěříte.



## 100% ČESKÉ DVEŘE

SAPELI je od samého začátku ryze českou rodinnou firmou, která sází na kvalitu českých výrobků. Pro naše dveře vybíráme materiály a komponenty hlavně od českých výrobců. Naše dveře se pyšní certifikátem Česká kvalita - Osvědčeno pro stavbu.



## CHRÁNÍME VAŠE ŽIVOTY A MAJETEK

Dveře SAPELI jsou nejen krásné, ale i funkční a přinášejí vám víc než pouhé uzavření otvoru ve zdi. Umíme dveře bezpečnostní, protipožární, kouřotěsné, zvukově izolační, termo, klima i RTG.



## DVEŘE NA MÍRU

Ke každému zákazníkovi přistupujeme individuálně a chceme pro něj vyrobit takový výrobek, který splňuje jeho požadavky na design a maximální funkčnost. Jsme zvyklí zákazníkovi vyjít vstříc a splnit mu jeho osobní představu. Nevyrábíme žádné dveře na sklad.



## TÉMĚŘ 3,5 MILIÓNU DVEŘÍ OD ROKU 1993

S výrobou interiérových dveří máme velké zkušenosti.



## DŮKLADNĚ OTESTOVÁNY

Součástí naší výroby je vlastní vývoj a testování. Nenecháváme nic na náhodě. Naše dveře testujeme až na 500 000 otevíracích cyklů, což v běžném provozu ani nedocílíte.



## RUČÍME ZA KVALITU

Na naše dveře se můžete spolehnout. Díky jedinečnému protiplechu, hliníkovým hranám, kvalitnímu kování a špičkovým materiálům jsou takřka nezničitelné. A proto vám na ně dáváme 5letou záruku.



## U NÁS SI VYBERETE

18 modelových řad, stovky přírodních i umělých povrchů. Všechny systémy otevírání, vhodné kování a doplňky. Prostě vše, co ke dveřím patří, a to na 80 místech po celé republice. S výběrem vám rádi poradíme.



## JDEME S DOBOU

Věnujeme pozornost světovým trendům v interiérovém designu a naši nabídku stále aktualizujeme. Architektura a design nám nejsou cizí, jsme hrdými spoluzakladateli soutěže pro mladé architektky INSPIRELI Awards.



## VÍCE NEŽ VE 20 ZEMÍCH SVĚTA

Naše dveře se neztratí a dělají lidem radost i v zahraničí.

**VÍCE NA  
WWW.SAPELI.CZ**

NOVINKA

## KONFIGURÁTOR

Hledáte dveře do vašeho interiéru, ale nevíte, jaké vybrat? Barva, dekor, sklo... tolik možností, které byste si potřebovali vyzkoušet? S námi můžete! Náš konfigurátor vám umožní vybrat barvu zdi, typ podlahy a k tomu vyzkoušet jakékoliv dveře SAPELI ve všech variantách a provedeních.

+ můžete si vyzkoušet několik kombinací dekoru, barvy, skel

+ v našem konfigurátoru si lehce změníte interiér

+ vše je jednoduché a rychlé

[www.sapeli.cz/Dvere](http://www.sapeli.cz/Dvere)




## DVEŘE MERA KOMFORT

Varianta 44


Materiál

Dekor


Sklo




Dřevěné  
dýhované



Fóliované



Barvou  
lakované



Laminované

ZMĚNIT INTERIÉR

[Uložit](#)

[Vytisknout](#)

[Poslat poptávku](#)

# My slavíme narozeniny - vy dostanete dárky

K našim 25. narozeninám jsme pro vás, naše zákazníky, připravili lákavé nabídky.  
Na další akční nabídky se můžete těšit v průběhu celého roku.



## BEZFALCOVÉ PROVEDENÍ

K dýhovaným dveřím bezfalcové provedení zdarma.



## NADSTANDARDNÍ VÝŠKA DVEŘÍ

Nadstandardní výška dveří 210 cm za cenu běžných 197 cm (nevztahuje se na povrch Sapelit a provedení Praktik).

# 25

DÁRKY K 25 LETŮM

[www.sapeli.cz](http://www.sapeli.cz)




NOVINKA

## BEZPEČNOSTNÍ DVEŘE RC3 GOLIAS

Dvoupolodrážkové dveře  
3. bezpečnostní třídy  
s masivním smrkovým  
rámem o tloušťce 67 mm  
a výplní z plně dřevotřísky vás  
ochrání před zloději i jinými  
nástrahami.

- + snižují pravděpodobnost  
vykradení až o 80 %
- + ochrání vaši domácnost od  
požáru, kouře, hluku i zimy
- + mají výbornou zvukotěsnost  
43 dB, takže dokonale utlumí  
zvuky z venkovní chodby
- + a navíc budou stejně krásné  
jako ostatní interiérové dveře





NOVINKA



## POSUVNÝ SYSTÉM SMART SOFT

Moderní posuvný systém vhodný pro dřevěné i skleněné dveře. Záleží jen na vás, zda zvolíte dřevěnou nebo hliníkovou garnýž.



tichý chod se dvěma tlumenými dorazy - při otevírání i zavírání



s dorazovým sloupkem s možností zamykání nebo bez dorazového sloupku



dřevěná nebo hliníková garnýž



bezkonkurenční kombinace kvality a ceny

NOVINKA

## NOVÉ MOTIVY SKLENĚNÉHO PROGRAMU SAPGLASS®

Sklo je moderní a odolný materiál, který najde uplatnění opravdu všude, i v bytovém designu.



dodá do pokoje světlo  
a vzdušnost



vysoce odolné a bezpečné



bezpočet vzorů,  
materiálů a provedení,  
včetně nejmodernějšího  
keramického tisku





vzor 159



vzor 170



vzor 177



vzor 185



vzor 188



vzor 190



vzor 191



vzor 192

## NOVÉ DEKORY

Pro letošní rok jsme pro vás vybrali nové dekory laminátů struktur a Sapelitu. Zajímavou novinkou je určitě dub sukátý struktur.

Vodorovné dekory CPL struktur vám nově nabízíme až do výšky 2720 mm.

Dekor CPL buk struktur a CPL borovice bílá struktur vodorovně bude k dispozici od 1. 9. 2017.




CPL dub sukátý struktur



CPL dub sukátý struktur vodorovně




CPL borovice bílá struktur vodorovně




CPL buk struktur



CPL dub struktur



Sapelit wenge




Sapelit dub



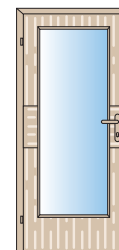
Tenga 48



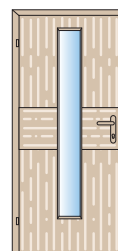
Tenga 28



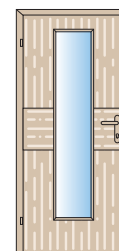
28



48



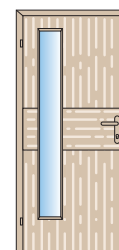
53



58



63



68

### NOVÉ MODELY TENGA

Rozšířili jsme oblíbenou modelovou řadu Tenga o 6 nových modelů dveří.

Máte moderní interiér? Zkuste jeden z modelů s vodorovnou texturou ve střední části dveří. Pruh může být dokonce vyroben z jiné dýhy.

# Jak si vybrat dveře

Nejdůležitější je začít včas, ideálně už ve fázi projektu.  
Jen tak můžete využít skutečně všech možností.



## KDY ZAČÍT S VÝBĚREM?

Na některé vlastnosti dveří (například způsob otevírání) je třeba myslet už při stavbě. Čím dříve začnete, tím více možností máte.



## STAVEBNÍ OTVOR

Jak velký má být stavební otvor?  
Jak je to se zaměřením?  
Velikost záleží (kromě rozměru dveří) i na použitých zárubních. Speciální požadavky pak mají například posuvné dveře do pouzdra.



## POVRCHY, MATERIÁLY

Dýhu, laminát, sklo nebo ještě něco jiného? Který vybrat?  
Materiál povrchu určuje vzhled, ale i odolnost dveřního křídla.



## POUŽITÍ A UMÍSTĚNÍ

Jak vybrat vchodové dveře do bytu?  
Jak bezpečnostní? Protipožární?  
Na první pohled stejné, ale uvnitř jiné a nedocenitelné. Různé vlastnosti lze mezi sebou kombinovat.



## SYSTÉM OTEVÍRÁNÍ

Otočnou klasiku, posuvné, skládací nebo úplně jiné?  
Záleží na okolním prostoru. Pokud máte úzkou chodbu, zvolte otevírání reverzní, kdy se dveře otevírají v opačném směru, tedy do zárubně.



## ZÁVĚSY (PANTY)

Jaké jsou typy? V čem se liší?  
Na pantech (závěsech) visí celá váha dveří, zajišťují perfektní dosednutí dveří do zárubně a tím i těsnost, pevnost a estetiku. Vybírat můžete z mnoha povrchových úprav, materiálů i funkcí.



## ROZMĚRY DVEŘÍ

Dveře dávno nemají jeden rozměr.  
Z jakých rozměrů vybírat?  
Dveře nejsou jen 197 cm vysoké a 80 cm široké. Máme nejširší nabídku rozměrů na trhu.



## KONSTRUKCE, VÝPLŇ

Z čeho by měl být rám a výplň dveří?  
Záleží na tom?  
Kvalitní konstrukci můžete poznat hned: pokud se dveře při zatlačení na protilehlé rohy prohýbají, vyhněte se jim.



## ZÁRUBNĚ

Má smysl řešit zárubně, nebo je to jedno?  
Zárubní máme více typů a jejich vhodným výběrem můžete významně ovlivnit vzhled dveřního celku.

<b>MODERNÍ</b> .....	<b>17</b>	<b>SAPGLASS®</b> .....	<b>57</b>
Akord .....	18	Dveře .....	58
Alegro® .....	20	Stěny .....	60
Harmonie .....	22	Kování pro dveře a stěny Sapglass .....	62
Lotos® .....	24	Prosklené stěny .....	64
Note® .....	26	<b>VSTUPNÍ DVEŘE DO BYTU</b> .....	<b>67</b>
Rede® .....	28	<b>SPECIÁLNÍ ÚPRAVY DVEŘÍ</b> .....	<b>69</b>
Tenga® .....	30	<b>SYSTÉMY OTEVÍRÁNÍ</b> .....	<b>73</b>
<b>UNIVERZÁLNÍ</b> .....	<b>33</b>	<b>DOPLŔKY</b> .....	<b>79</b>
Damier® .....	34	Hrany .....	80
Elegant .....	36	Lišty .....	82
Hanum® .....	38	Zárubně .....	84
Kubika .....	40	Kliky .....	88
Mera® .....	42	Zámky a závěsy .....	90
Talia® .....	44	Nadsvětliky .....	92
<b>TRADIČNÍ</b> .....	<b>47</b>	Skla .....	94
Bergamo .....	48	Povrchy .....	96
Domino® .....	50	Čisticí prostředky, vzorníky .....	112
Swing .....	52		
Venecia® .....	54		







## MODERNÍ

Svěží a dynamický design v široké škále barev a dekorů korespondující se současnými trendy. Jednoduchost a minimalismus na straně jedné, netradiční dekory a exkluzivní exotické dřeviny na straně druhé. Moderní dveře SAPELI sluší každému interiéru, který jde s dobou.

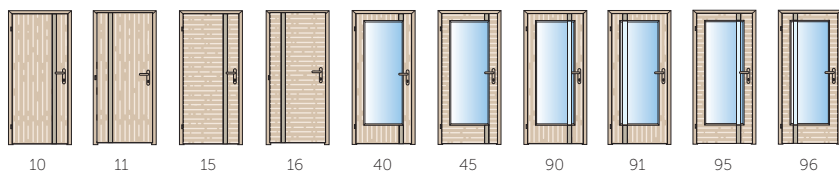
## AKORD

Jemné pomyslné struny daly název této řadě interiérových dveří SAPELI. Ozdobné lišty lze vyfrézovat, zvolit kovolaminát či vysoký lesk nebo vložit lištu s bílými polykarbonátovými proužky.

- ☒ Velké množství kombinací
- ☒ Pouze v dýze nebo barvě
- ☒ Ideální s gravírovaným sklem



## MODELY DVEŘÍ AKORD



Konfigurátor všech modelů na [www.sapeli.cz](http://www.sapeli.cz).



## NEJOBLÍBENĚJŠÍ MODEL



Dveře: AKORD 15, dýha dub americký

AKORD

## ALEGRO®

Kontrastní proužky v dýhovaném povrchu a hra se sezankami dýhy ve svislé a vodorovné orientaci, to jsou dveře ALEGRO.

- ☒ Dokonalé sladění s klikou Design M4
- ☒ Pouze v dýze



## MODELY DVEŘÍ ALEGRO®



Konfiguratör všech modelů na [www.sapeli.cz](http://www.sapeli.cz).



## NEJOBLÍBENĚJŠÍ MODEL



Dveře: ALEGRO 15, dýha ořech sukaty

ALEGRO®

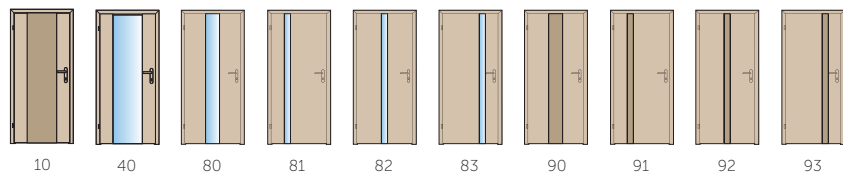
## HARMONIE

Exkluzivní designérský kousek, který dodá vašemu interiéru glanc a eleganci.

- ☒ Rámová konstrukce
- ☒ Plně i prosklené výplně
- ☒ Nejlépe vypadá v provedení dýha



## MODELY DVEŘÍ HARMONIE



Konfigurátor všech modelů na [www.sapeli.cz](http://www.sapeli.cz).

P	DÝHA	CPL
	LIVRE	SAPDECOR

## NEJOBLÍBENĚJŠÍ MODEL



Dveře: HARMONIE 40, dýha dub mořený bělený

HARMONIE

## LOTOS®

Modely LOTOS jsou důkazem elegance a vznešenosti. Jejich znakem jsou ladné kovové proužky ve stříbrném či černém provedení.

- ☒ Plně vyniknou v bezfalcovém provedení
- ☒ Ideální doplnit hliníkovou hranou či hranou v černém provedení






## MODELY DVEŘÍ LOTOS®



Konfigurátor všech modelů na [www.sapeli.cz](http://www.sapeli.cz).



## NEJOBLÍBENĚJŠÍ MODEL



Dveře: LOTOS 13, vysoký lesk cappuccino

LOTOS®

## NOTE®

Frézované linky ve vodorovném nebo svislém směru, a to jak v samotných dveřích, tak v jejich prosklených částech. Ladný prvek, který dveře krásně ozdobí.

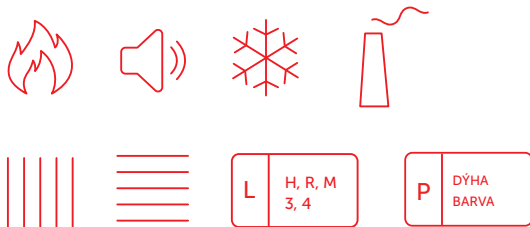
- ☒ Ideální pro milovníky jemných linií
- ☒ Krásně vyniká v celoskleněných dveřích
- ☒ Pouze v dýze a barvě




## MODELY DVEŘÍ NOTE®



Konfiguratör všech modelů na [www.sapeli.cz](http://www.sapeli.cz).



## NEJOBLÍBENĚJŠÍ MODEL



Dveře: NOTE 14, dýha olše

NOTE®

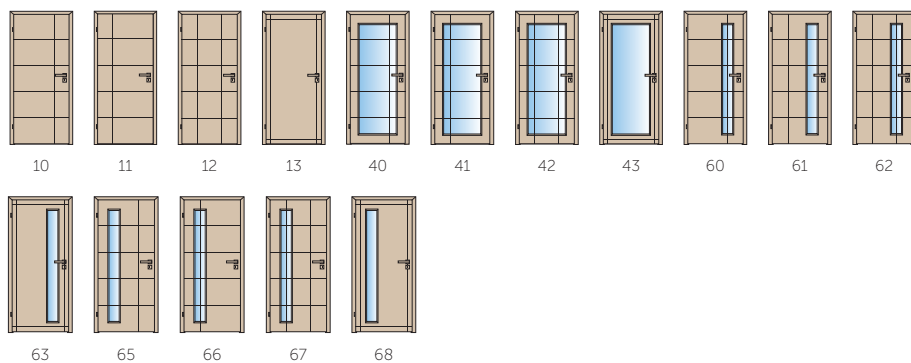
## REDE®

Geometrické linie, jednoduché linky, drážka ve tvaru písmene V - to jsou dveře REDE.

- ☒ Novinka roku 2016
- ☒ Pouze v dýze nebo barvě
- ☒ Ideální v kombinaci s celoskleněnými dveřmi se stejným vzorováním linek




## MODELY DVEŘÍ REDE®



Konfiguratör všech modelů na [www.sapeli.cz](http://www.sapeli.cz).



## NEJOBLÍBENĚJŠÍ MODEL



Dveře: REDE 11, dýha bříza

REDE®

## TENGA®

Pro moderní zákazníky, kteří milují dýhu a dokážou ocenit její proměnlivost. Tenga v sobě spojuje různě orientované pláty dýhy, které rozehrávají hru světla a odlesků.

- ☒ Pro milovníky dýhy
- ☒ Na výběr přes 100 dekorů dýh
- ☒ Možnost kombinace dvou různých dýh



## MODELY DVEŘÍ TENGA®



Konfigurátor všech modelů na [www.sapeli.cz](http://www.sapeli.cz).



## NEJOBLÍBENĚJŠÍ MODEL



Dveře: TENGA 15, dýha modřín

TENGA®







## UNIVERZÁLNÍ

Vysoká kvalita, profesionální zpracování, jednoduchý a čistý vzhled. To jsou univerzální dveře SAPELI. Z mnoha kolekcí v moderních barvách, provedeních a dekorech si vyberete dveře do každé místnosti přesně na míru vašemu interiéru i vašim představám.

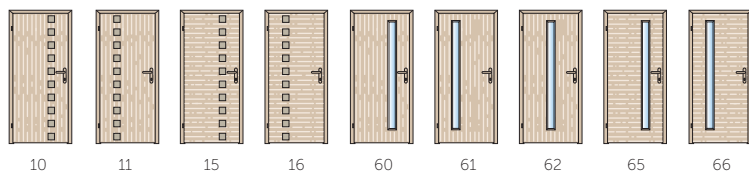
## DAMIER®

Podobně jako modely Tenga i dveře Damier dají naplno vyniknout kouzlu a kráse přírodní dýhy a pohrají si s její orientací a díky rozdílným dekorům vytvoří krásné intarzie.

- ☒ Přes 100 dekorů dýh
- ☒ Pouze v dýze
- ☒ Vhodné ke kombinaci s modely Elegant či Tenga



## MODELY DVEŘÍ DAMIER®



Konfigurátor všech modelů na [www.sapeli.cz](http://www.sapeli.cz).



## NEJOBLÍBENĚJŠÍ MODEL



Dveře: DAMIER 15, dýha teak bílý

DAMIER®

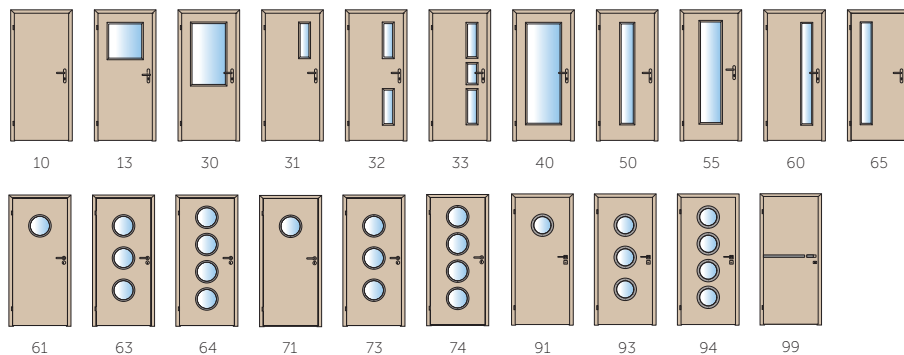
## ELEGANT

Jedna z nejuniverzálnějších a nejoblíbenějších modelových řad na trhu dveří. Jednoduchý a čistý vzhled vhodný do moderních interiérů.

- ☒ Široký výběr povrchů
- ☒ Nejširší nabídka speciálních vlastností
- ☒ Možnost kruhového prosklení



## MODELY DVEŘÍ ELEGANT



okénko zapuštěné  
s lištou z masivu  
3, 4, 5

okénko oboustranné  
s příznanými šrouby

okénko oboustranné  
s nerezovým zasklivacím  
rámem

Konfiguratör všech modelů na [www.sapeli.cz](http://www.sapeli.cz).



**L**  
1, 2, 3, 4  
H, R, M, N

**P**  
DÝHA SAPDECOR HPL  
BARVA SApELIT KARTON  
CPL LESK DESIGN



## NEJOBĹIBENĚJŠÍ MODEL



Dveře: ELEGANT 10, Sapdecor oliva šedá

**ELEGANT**

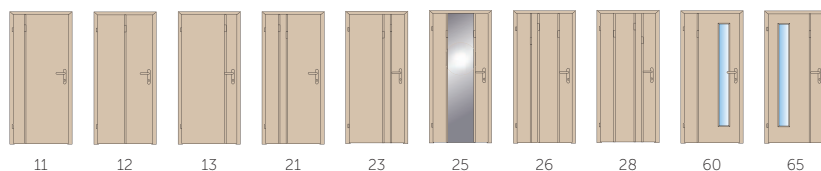
## HANUM®

Dveře, věšák a umělecké dílo v jednom. Tento model vychází z nápadu nadané studentky FUD v Ústí nad Labem, která se zamyslela nad odkládáním svršků na dveře a přišla s designovým a praktickým řešením.

- ☒ Výklopné lišty s nerezovými háčky
- ☒ Nosnost háčku 10 kg
- ☒ Až 4 háčky v jedné liště



## MODELY DVEŘÍ HANUM®



U každého modelu dveří Hanum lze použít libovolnou variantu lišt (rozmístění háčků).  
U modelů s více lištami může být použito více variant současně.

U modelů 21, 23, 25, 26, 28 se definuje pořadí variant lišt v ploše (rozmístění háčků na liště) do závěsové strany.

U modelu 25 je použito zrcadlo na ploše.

Konfigurátor všech modelů na [www.sapeli.cz](http://www.sapeli.cz).



## NEJOBLÍBENĚJŠÍ MODEL



Dveře: HANUM 26, vysoký lesk bílá

HANUM®

## KUBIKA

V jednoduchosti je krása. Tyto dveře jsou oprostěny od rušivých prvků, aby vynikla jejich jemná linie kubického tvaru.

- ☒ Rámová konstrukce
- ☒ Pouze v dýze nebo Sapdecoru
- ☒ Široký výběr podkladních skel





## MODELY DVEŘÍ KUBIKA



Konfigurátor všech modelů na [www.sapeli.cz](http://www.sapeli.cz).



## NEJOBLÍBENĚJŠÍ MODEL



Dveře: KUBIKA 44, dýha buk

KUBIKA

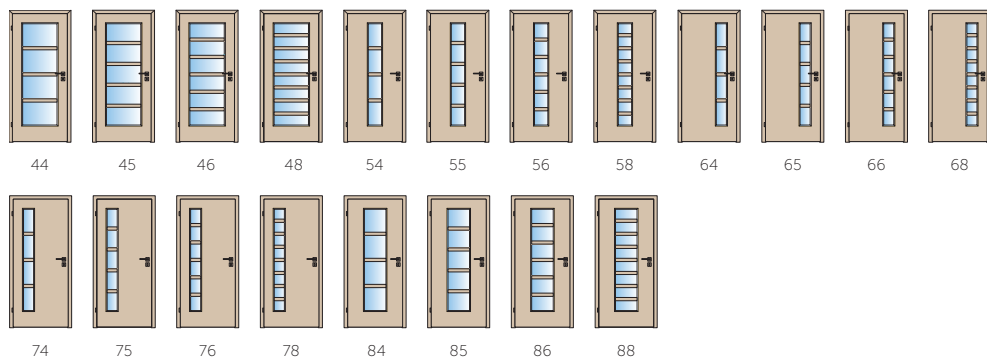
## MERA®

Funkcionalismus přinesl do české prvorepublikové architektury ladnost a jednoduchost. Tímto stylem jsme se inspirovali při vytváření dveří MERA.

- ☒ Vhodné ke kombinaci s řadou ELEGANT
- ☒ Vzhled rámové konstrukce
- ☒ Příznivé ceny
- ☒ Ozdobné lamely ve 2 různých šířkách (5 a 8 cm)



## MODELY DVEŘÍ MERA®



Konfigurátor všech modelů na [www.sapeli.cz](http://www.sapeli.cz).



## NEJOBLÍBENĚJŠÍ MODEL



Dveře: MERA 44, CPL jasan struktur

**MERA®**

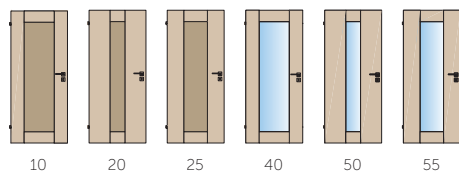
## TALIA®

Jednoduché zasklení bez lišt a rámečků. Rámová konstrukce dodává dveřím eleganci a čistotu.

- ☒ Prosklené i plné modely
- ☒ V CPL, dýze nebo moderním Sapdecoru
- ☒ Spodní i horní vlysy stejné výšky



## MODELY DVEŘÍ TALIA®



Konfigurátor všech modelů na [www.sapeli.cz](http://www.sapeli.cz).



## NEJOBLÍBENĚJŠÍ MODEL



Dveře: TALIA 40, Sapdecor beton timber





## TRADIČNÍ

Tradiční interiér volá po tradičních dveřích a retro styl slaví velký návrat. SAPELI nabízí dveře vysoké kvality zpracování a materiálů, které se svým designem inspiroují v letech minulých, a do vaší domácnosti vnesou nádech swingových 30. let nebo třeba ladné tvary let devadesátých.

## BERGAMO

Rámečky, okénka, lišty - dveře ve stylu ornamentální secese. Díky svému retro vzhledu jsou ideální volbou pro vyznavače tradičního či romantického stylu.

- ☒ Výrazné rámování u plných i prosklených modelů
- ☒ Výběr z několika typů ozdobných lišt





## MODELY DVEŘÍ BERGAMO



Konfiguratör všech modelů na [www.sapeli.cz](http://www.sapeli.cz).



## NEJOBLÍBENĚJŠÍ MODEL



Dveře: BERGAMO 41, dýha javor evropský

**BERGAMO**

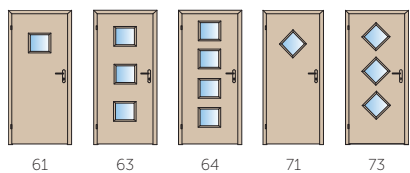
## DOMINO®

Jednoduchost, hravost, osobitost.  
Čtvercová okénka ve dveřích  
Domino jsou ideální pro ty, co mají  
rádi symetrii a řád.

- ☒ Velký výběr povrchů
- ☒ Možnost zapuštěné lišty
- ☒ Vhodné kombinovat s plnými  
modely Tenga či Elegant



## MODELY DVEŘÍ DOMINO®




61 63 64 71 73

Konfiguratör všech modelů na [www.sapeli.cz](http://www.sapeli.cz).



## NEJOBLÍBENĚJŠÍ MODEL



Dveře: DOMINO 63, CPL borovice bílá struktur

**DOMINO®**

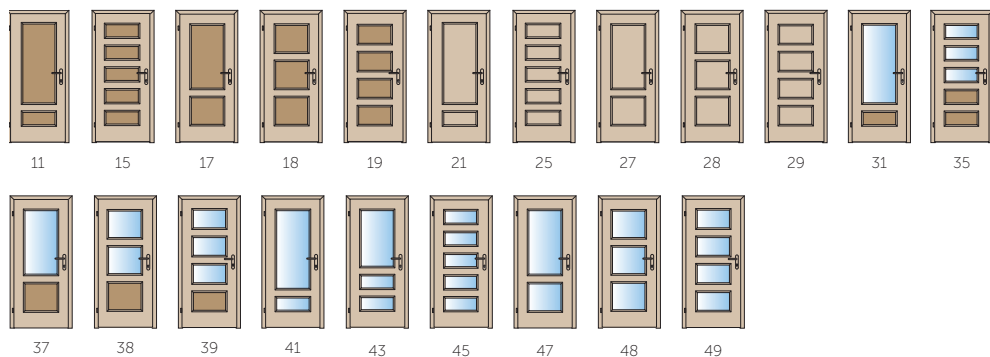
## SWING

Řada Swing, která je inspirována 30. roky minulého století, odráží éru optického prodlužování a umírněnosti. Základem jsou obdélníkové výplně v různé skladbě.

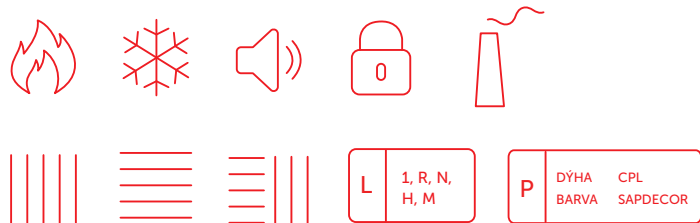
- ☒ Široký výběr povrchů
- ☒ Ideální kombinace prosklených a plných dveří
- ☒ Možnost skrytého lištování



## MODELY DVEŘÍ SWING



Konfigurátor všech modelů na [www.sapeli.cz](http://www.sapeli.cz).



## NEJOBLÍBENĚJŠÍ MODEL



Dveře: SWING 49, barva bílá hladká

SWING

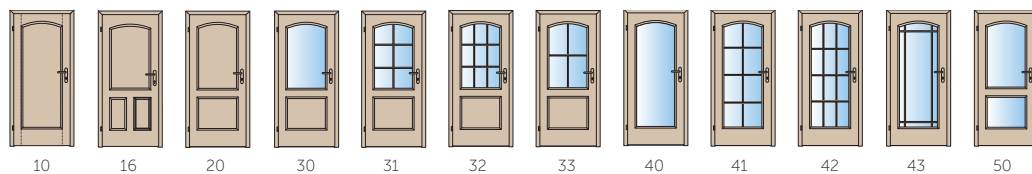
## VENECIA®

Ladné, oblité tvary prosklení a rámečků ozdobí každý tradiční interiér. Ideální pro milovníky rustikálního stylu.

- ☒ Široký výběr povrchů v přírodním i umělém provedení
- ☒ Stálice na trhu dveří
- ☒ 5 různých zasklívacích lišt



## MODELY DVEŘÍ VENECIA®



Konfigurátor všech modelů na [www.sapeli.cz](http://www.sapeli.cz).



**L**  
2, 3, 4,  
9, L

**P**  
DÝHA CPL  
BARVA SAPELIT



## NEJOBLÍBENĚJŠÍ MODEL



Dveře: VENECIA 20, CPL dub struktur

**VENECIA®**







## SAPGLASS®

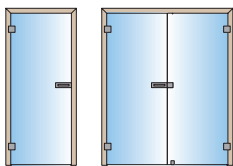
Moderní design, kvalita a bezpečnost jsou charakteristickými znaky celoskleněných dveří. Ve všech svých provedeních se stanou přesvědčivým prvkem bytových interiérů, kanceláří, obchodů a dalších objektů. Tvrzené sklo má vysokou odolnost proti nárazu a v případě jeho rozbití nehrozí poranění ostrými střípinami.

## SKLENĚNÉ DVEŘE

Skleněné dveře Sapglass jsou vyrobeny z bezpečnostního kaleného skla. Oproti klasickému sklu má mnohem lepší vlastnosti. Vyniká několikanásobně vyšší odolností vůči nárazu, větší pevností v ohybu a v neposlední řadě i svojí bezpečností.




## MODELY DVEŘÍ SAPGLASS®



Jednokřídlé  
+ zárubeň

Dvoukřídlé  
+ zárubeň

## NEJPRODÁVANĚJŠÍ VZORY SAPGLASS®



171

185

128

147

154

Inspiraci a konfigurátor vzorů naleznete na [www.sapglass.cz](http://www.sapglass.cz).

## NEJOBLÍBENĚJŠÍ MODEL



Dveře: SAPGLASS, sklo Satinato, vzor G 044

**SKLENĚNÉ DVEŘE SAPGLASS®**

## SKLENĚNÉ STĚNY

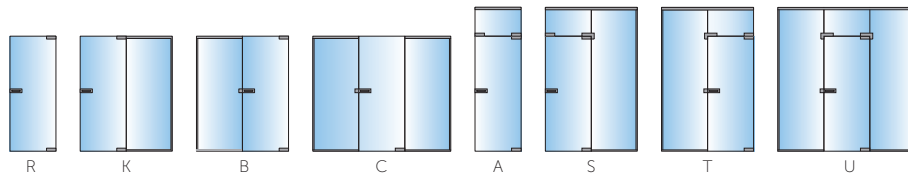
Unikátní systém stěn SAPELI vám umožní dokonale sladit interiér, a to včetně povrchové úpravy lišt, závěsů a kliky. Vybírat můžete z celé řady skel a motivů.

Pro dokonalý výsledek doporučujeme využít grafický konfigurátor.

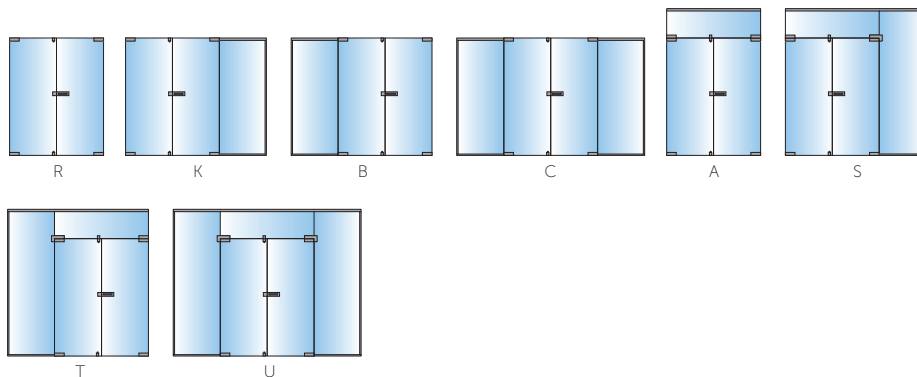


## MODELY SKLENĚNÝCH STĚN SAPGLASS®

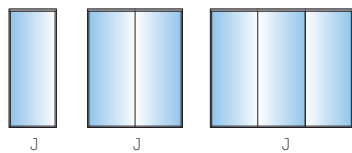
Stěny jednokřídlé



Stěny dvoukřídlé



Samostatné boční světlíky a nadsvětlíky



Inspiraci a konfigurátor vzorů naleznete na [www.sapglass.cz](http://www.sapglass.cz).

## KOVÁNÍ PRO DVEŘE A STĚNY SAPGLASS

Kování pečlivě vybíráme  
a zkoušíme, tak aby splnilo  
ty nejnáročnější požadavky  
na kvalitu, funkčnost a vzhled.



Arco



Bari



Genova



Venezia



Arcos



Classic



Medio




Rondo

NA CELOSKLENĚNÉ A DŘEVĚNÉ DVEŘE  
SI MŮŽETE VYBRAT KOVÁNÍ  
VE SHODNÉM DESIGNU



Economy object



Maximal



Mini



Mini object



Minimal




Trinity



Entero



Horní profil (stěny)



Spodní a boční profil,  
dělený (stěny)



Horní závěs PT (stěny)



Spodní závěs PT (stěny)

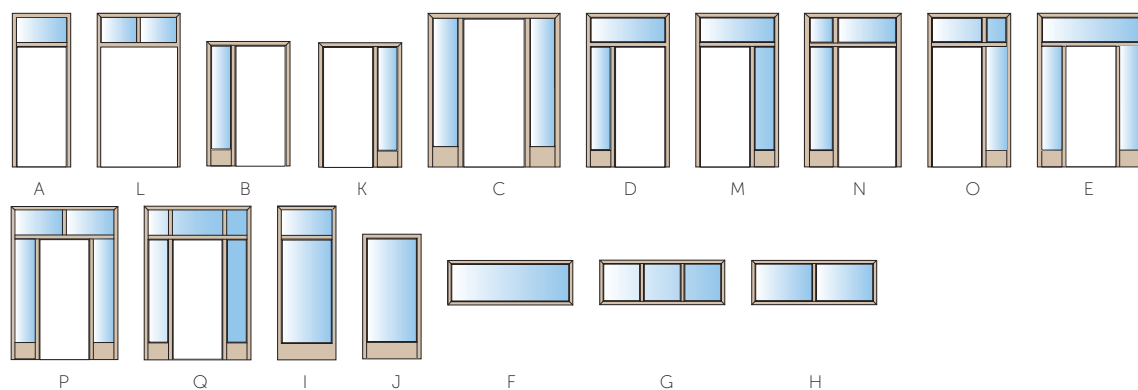
## PROSKLENÉ STĚNY

Boční světlíky, nadsvětlíky nebo i samostatné světlíky, to vše najdete v naší nabídce. Světlíky mají nejenom velkou estetickou hodnotu, ale i značný praktický význam – prosvětlí a opticky zvětší jakoukoli místnost či chodbu.







## MODELY PROSKLENÝCH STĚN



Standardní provedení bočního světlíku s pevným spodním dílem



Provedení bočního světlíku bez spodního pevného dílu (doporučujeme užití kaleného skla).



Provedení bočního světlíku se spodním rámovým dílem.



## VSTUPNÍ DVEŘE DO BYTU

Jsou nejen vaší vizitkou, ale zároveň vaším strážcem. Vstupní dveře SAPELI vám poskytují bezpečí, komfort a zároveň designové propojení s celým bytem.

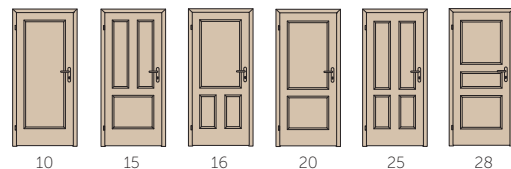


## MODELY VSTUPNÍCH DVEŘÍ DO BYTU

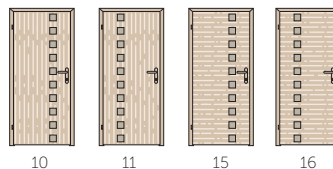
ALEGRO




BERGAMO KOMFORT



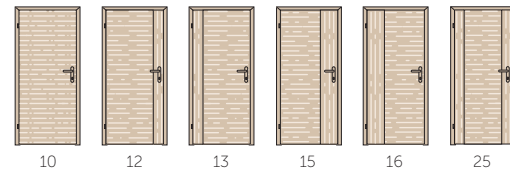
DAMIER



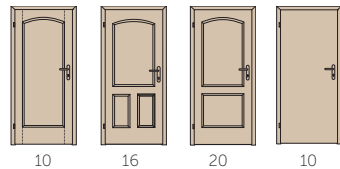
SWING KOMFORT



TENGA



VENECIA KOMFORT



ELEGANT KOMFORT



Konfigurátor všech modelů na [www.sapeli.cz](http://www.sapeli.cz).







## SPECIÁLNÍ ÚPRAVY DVEŘÍ

Při výběru dveří nejde jen o jejich estetickou stránku, ale také, nebo lépe řečeno především, o jejich konkrétní užité vlastnosti. Pokud vám mají dveře dlouho a dobře sloužit, musí mít konstrukci odvozenou od prostředí a funkce, kterou mají splnit. Přesto nemusíte slevovat ze svých estetických nároků - všechny speciální dveře umíme u nás v SAPELI sladit do jednoho zvoleného designu.



## ZVUKOVĚ IZOLAČNÍ DVEŘE

- ☒ dveře speciální konstrukce doplněné o zvukově izolační prvky
- ☒ dokonale oddělí hlučné prostory, jako jsou například chodby
- ☒ v nabídce jsou v otočném provedení v modelových řadách označených piktogramem
- ☒ hodnota útlumu může být 27, 32, 37 a 43 dB



## TERMO DVEŘE

- ☒ dveře mají výborné tepelně izolační vlastnosti, dají se použít pro udržení chladu, nebo naopak i tepla
- ☒ jsou určeny do chladných prostor jako půdy, sklepy, garáže, chladicí a technické místnosti
- ☒ součinitel prostupu tepla plných dveří včetně zárubně  $U = 0,84 \text{ W/m}^2\text{K}$



## BEZPEČNOSTNÍ DVEŘE SAPELI

- ☒ dveře jsou nabízeny ve 2. a 3. bezpečnostní třídě a jsou určeny k zabezpečení bytů, kanceláří a dalších chráněných prostorů
- ☒ komplet dveří a zárubni je vybaven 3D seřiditelnými závěsy
- ☒ bezpečnostní uzávěry jsou vyráběny i s požární odolností EI 30 a EI 45
- ☒ všechny typy dveří jsou zkoušeny a certifikovány, takže splňují veškeré právní a technické požadavky
- ☒ montáž může provádět pouze firma proškolená a pověřená výrobcem



## POŽÁRNÍ DVEŘE

- ☒ požární dveře SAPELI mohou být osazeny v protipožární zárubni, protipožární rámové prosklené stěně nebo kovové zárubni
- ☒ dveře lze dodávat i s odolností kouřotěsnou, zvukově izolační, v provedení klima a bezpečnostním provedení
- ☒ protipožární dveře si zachovávají design jednotlivých modelových řad



## KLIMA DVEŘE

- ☒ dveře vhodné do bytů, rodinných domů, průmyslových staveb, sociálních a zdravotnických zařízení, kde se předpokládá rozdíl klimatu
- ☒ dveře klima kategorie II. a III. mají speciální konstrukci, která obsahuje Al vrstvu, jež zabraňuje pronikání vlhkosti do dveří

### KATEGORIE KLIMA DVEŘÍ:

**Klima I.** Vnitřní dveře SAPELI ve standardním provedení splňují požadavky této kategorie.

**Klima II.** Dveře pro oddělení prostorů se středním rozdílem klimatu (např. koupelny, WC, komory, vstupy z temperovaných chodeb a schodišť).

**Klima III.** Dveře určené pro přechod z nevytápěných prostorů (garáže, sklepy, schodiště, zádveří apod.) do prostorů vytápěných.



## VODĚODOLNÉ DVEŘE

- ☒ dveře jsou ideálním řešením do mokrého a vlhkého prostředí jako například u bazénů, v potravinářských provozech a sklepech
- ☒ jsou vyrobeny ze speciálního materiálu, který zaručuje stabilní a netečnou konstrukci v prostředích se zvýšenou vlhkostí nebo vodou



## KOUŘOTĚSNÉ DVEŘE

- ☒ kouřotěsné dveře zvyšují komfort vstupních, ale i interiérových dveří
- ☒ zamezují průchodu jedovatých zplodin a nepříjemných pachů
  - ☒ např. z garáže do bytu, z kotelny do bytu apod.
- ☒ nesou označení Sa nebo Sm podle teploty kouře, které odolají

Místnost / vlastnost	BEZPEČNÉ SKLO	BEZPEČNOSTNÍ DVEŘE	INTIMNÍ SKLO	KOUŘOTĚSNOST	ODOLNOST PROTI POŠKRÁBÁNÍ	ODOLNOST PROTI PRORÁŽENÍ	KLIMA DVEŘE	PACHOVÁ NEPROPUSTNOST	PROTIPOŽÁRNÍ DVEŘE	SNADNÁ ÚDRŽBA	TERMODVEŘE	TICHÉ ZAVÍRÁNÍ	VODĚODOLNÉ DVEŘE	ZVUKOVĚ IZOLAČNÍ DVEŘE
Vstupní dveře do bytu		✓		+	✓	+	✓		✓	✓				✓
Ložnice	+		+							✓		✓		✓
Dětský pokojík	✓		+		✓	✓		✓		✓		✓		✓
Pracovna	+		+		+					✓		+		✓
Kuchyň					✓	+		✓		✓				✓
Koupelna	+		+		✓		✓			✓				+
Toaleta								✓		✓				+
Suchý sklep / komora					+	✓	✓	+		✓				
Mokrý sklep					+	✓		+		✓	✓		✓	
Technická místnost					+	✓		✓		✓	✓		✓	✓
Dveře do bazénu / wellness	+				+	+				✓			✓	

✓ Standardní vlastnost, kterou doporučujeme vždy zvolit.

✚ Nadstandardní doporučovaná vlastnost pro zvýšení komfortu užívání dveří.







## SYSTEMY OTEVIRANI

Doby, kdy byly dveře pouze otočné s klikou, jsou již minulostí. Nabízíme vám nová řešení v posuvných či skládacích systémech, aby váš domov byl co nejpohodlnější.



## OTOČNÉ DVEŘE

Dveře otočné jsou jedním z nejstarších způsobů otevírání dveří a díky svému neustálému vývoji dnes patří ke způsobům nejpropracovanějším. Umožňuje dokonalé těsnění dveřního křídla v zárubni a nabízí široké možnosti použití i v sortimentu speciálních dveří. Prostorová náročnost je sice větší (cca 0,8 m<sup>2</sup>), ale pokud zvolíte model prosklený nebo osazení do různých prosklených stěn, prostor se opticky propojuje a zvětšuje.



## OTEVÍRÁNÍ V OBOU SMĚRECH ERGON

Způsob otevírání dveří s kombinací otočného a posuvného křídla v jediném mechanismu umožňuje minimalizovat nároky na půdorysný prostor otevřeného dveřního křídla oproti klasickému křídlu otočnému (požadavky na prostor cca o 40 % nižší). Otevírání je zároveň velice komfortní, protože umožňuje otevírání vždy směrem od sebe, tím značně usnadňuje pohyb především tělesně postiženým.



## OTOČNÉ DVEŘE REVERZNÍ OTEVÍRÁNÍ

Reverzní dveře se otevírají v opačném směru, tedy do zárubně. Reverzní dveře mají jak estetické hledisko, protože umožňují docílit jednotné roviny dveří se stěnou, tak i bezpečnostní, neboť nehrozí otevření dveří například do úzké chodby.



## SKLÁDACÍ DVEŘE NA STĚNU COMPACT

Představujeme vám řešení otevírání dveří, které uspoří plochu potřebnou k otevření dveří až o 50 %, a maximalizuje tak využitelný prostor v okolí dveří.



## DVEŘE KYVNÉ

Tento typ otevírání pravděpodobně znáte pod lidovějším označením **řítačky**. Dveřní křídlo má speciální závěsy, které umožňují otevírání křídla na obě strany, proto jsou tyto dveře také prostorově nejnáročnější. Jejich hlavní výhodou je, že se otevírají pouhým zatlačením a zcela samy se zavírají. Toho se využívá v restauracích, v nemocnicích a v podobných provozech s vyšší frekvencí průchodu. Doporučujeme volit kyvné dveře s prosklením, aby byl zajištěn průhled, a nedocházelo tak ke kolizím.



## HARMONIKOVÉ DVEŘE

Harmonikové dveře mají první lamelu poloviční šířky než následující a při otevírání zasahují do obou prostorů.




## SKLÁDACÍ DVEŘE

Úsporný typ otevírání, pokud máte málo prostoru. Skládací dveře mají všechny lamely stejně široké a zasahují pouze do jednoho prostoru. Vyrábějí se jak v plném, tak proskleném provedení.



## POSUVNÉ DVEŘE MINIMA

Nová generace posuvného kování s mimořádnými vlastnostmi: design, funkčnost (tichý chod), bezpečnost (minimalizace poranění hlavně u dětí díky softovému dotahu). Kování je pro dřevěné i skleněné dveře, moderní minimalistický vzhled, žádné bouchání při zavírání.



## POSUVNÉ DVEŘE ULTERIOR

Netradiční řešení posuvného kování bez garnýže. Systém je vhodný pro plně i prosklené dveře. Provedení skrytého posuvu může být se zárubní nebo bez.



## POSUVNÉ DVEŘE SMART SOFT

Moderní kompaktní systém kování s tlumeným dorazem při otevírání i zavírání. Dodává se v kombinaci s dřevěnou nebo hliníkovou garnýží. Pokud není požadavek na uzamčení dveří, je možné provedení posuvu i bez dorazového sloupku. Pro uzamčení je vždy nutný dřevěný sloupek. Je možná kombinace s prosklenými stěnami.



## POSUVNÉ DVEŘE DO STĚNY

Pokud vám ovšem nechybí odvaha pustit se do zásadnějších stavebních úprav, SAPELI vám nabízí také posuvné dveře do stěny nebo posuvné dveře do stavebního pouzdra. Jedná se o kovovou konstrukci, ve které je zabudována kolejnice s posuvným mechanismem. Tato konstrukce se zabudovává do montované příčky nebo zděné stěny.



## POSUVNÉ DVEŘE AKTIVE A EMOTIVE

Styl pro moderní interiéry, který nabízí široké možnosti a výjimečný design. Rozdíl je pouze v detailu! Jedná se o posuv do stavebního pouzdra, které je speciálně připraveno pro osazení do stěny bez zárubně. AKTIVE je absolutně čisté řešení bez viditelné zárubně. U systému EMOTIVE stavební otvor lemuje decentní a zároveň praktická hliníková lišta.



## POSUVNÉ DVEŘE AVANZA ZERO A AVANZA HEAVY

Posuvné systémy, které nabízejí jednoduchý a kompaktní design, široké možnosti použití (skleněná nebo dřevěná křídla, kotvení na stěnu nebo do stropu) a dokonalou techniku, včetně softového tlumení, které zvyšuje komfort a bezpečí.

Posuvný systém AVANZA ZERO - jednoduchý kompaktní systém pro křídla do hmotnosti 40 kg v provedení kartáčovaná nerez pro posuvné jednokřídle nebo dvoukřídle dveře. Je určen pro skleněné i dřevěné dveře.

Posuvný systém AVANZA HEAVY - kompaktní posuv určený pro náročné požadavky. Posuv je možné doplnit bočním světlíkem, a vytvářet tak celé prosklené stěny. Kování je v provedení kartáčovaná nerez pro jednokřídle i dvoukřídle dveře, a to jak skleněné, tak i dřevěné.





## DOPLŇKY

Dveře by bez nich byly jen holou deskou. Hrany, lišty, skla, kliky - to vše dotváří dveře k vašemu obrazu a rezonuje se stylem, který máte rádi.

## HRANY

Propracované a odolné hrany chrání křídlo dveří proti mechanickému poškození a dodávají dveřím celistvý elegantní vzhled.



Hrana AL polodrážka



Hrana AL bezfalc



Hrana AL reverzní otevírání



Hrana AL boční křídlo




Hrana AL polodrážka černá




Hrana AL bezfalc černá




Hrana AL černá reverzní otevírání




Hrana S2 dýha




Hrana S3 dýha



Hrana 03




Hrana P2 CPL laminát



Hrana S2 CPL laminát





Hrana boční křídlo




Hrana 03 (bez polodrážky)



Hrana 203 s dvojitou polodrážkou 43 dB



Hrana AL zárubeň Normal



Hrana AL zárubeň Obtus

**HRANY ABS LZE ZVOLIT K VYBRANÝM  
DEKORŮM CPL STRUKTUR  
A HPL STRUKTUR**

## LIŠTY

Tak jako každý obraz má svůj rám, který mu dodá vznešenost, tak i každým dveřím budou slušet jiné zasklívací či ozdobné lišty.



2 - lišty na plochu



3 - lišty na plochu



4 - lišty na plochu



8 - lišty na plochu



9 - lišty na plochu



H - lišty na plochu



L - lišty na plochu

**MOŽNÝ VÝBĚR LIŠT NALEZNETE  
U VÁMI ZVOLENÉHO MODELU DVEŘÍ**




1 - lišty zasklívací



2 - lišty zasklívací



3 - lišty zasklívací



4 - lišty zasklívací



8 - lišty zasklívací




9 - lišty zasklívací



H-dýha, CPL laminát, CPL,  
kovolaminát, fólie - lišty  
zasklívací




L - lišty zasklívací



M dýha, barva může být  
i pro zapuštěné lištování  
- lišty zasklívací



N - CPL laminát, Sapdecor  
- lišty zasklívací



R - dýha, CPL kovolaminát  
- lišty zasklívací

# ZÁRUBNĚ

Výběrem zárubní můžete významně ovlivnit vzhled dveřního celku. A v tomto ohledu myslete i do budoucna.

## BEZFALCOVÉ



NORMAL® bezfalcová



MINI NORMAL® bezfalcová



HARMONIE NORMAL®  
befalcová



LATENTE® bezfalcová



OBTUS® bezfalcová



MINI OBTUS® bezfalcová



HARMONIE OBTUS®  
befalcová

## POLODRÁŽKOVÉ



NORMAL® polodrážková



MINI NORMAL®  
polodrážková



HARMONIE NORMAL®  
polodrážková



OBTUS® polodrážková



MINI OBTUS® polodrážková

## KOVOVÉ



HARMONIE OBTUS®  
polodrážková



DVOUPOLODRÁŽKOVÁ  
dřevěná



KOVOVÁ polodrážková



KOVOVÁ dvoupolodrážková



METALIK

## HLINÍKOVÉ


## RÁMOVÉ




RÁMOVÁ NORMAL  
bezfalcová



RÁMOVÁ OBTUS bezfalcová



RÁMOVÁ NORMAL  
polodrážková




RÁMOVÁ OBTUS  
polodrážková

## SKRYTÉ



SKRYTÁ SAP bezfalcová

## RENOVAČNÍ OKZ



OKZ

## DRUHY ZÁRUBNÍ

**Bezfačové zárubně** - dveře jsou na hraně hladké (bez polodrážky) a dosednou celé do zárubně.

**Polodrážkové zárubně** se také nazývají fačové a jsou určeny pro dveře, které dosednou polodrážkou do zárubně a maličko ji překryjí.

**Kovové zárubně** mohou být jednodílné zabudované či dvoudílné pro dodatečnou montáž. Mohou zajistit plnou funkci protipožárních a bezpečnostních dveří.

**Hliníkové zárubně** jsou obložkové zárubně z hliníkových profilů, kterou je možné kombinovat s dřevěnými dveřmi.

**Rámové zárubně** vám umožní předělit prostor a osadit dveře např. uprostřed dlouhé chodby.

**Skryté zárubně** pro dveře jsou ukotveny do speciálního stavebního pouzdra skrytého ve zdi/příčce.

**Renovační zárubně**, tedy obklad kovové zárubně, zcela zakryje starou a nevhlednou zárubeň a usnadní rekonstrukci bez bourání a prachu.

## ROZMĚRY DVEŘÍ A STAVEBNÍCH OTVORŮ

Platí pro zárubně průchozí, otočné, posuvné, kyvné, lamelové.

	mimo zárubeň LATENTE		zárubeň HARMONIE	zárubeň MINI a LATENTE
objednací rozměr	stavební otvor	vnější rozměr zárubně*	vnější rozměr**	vnější rozměr***
š × v (mm)	š × v (mm)	š × v (mm)	š × v (mm)	š × v (mm)
600 × 1970   2100	700 × 2020   2150	760 × 2047   2177	780 × 2057   2187	730 × 2032   2162
700 × 1970   2100	800 × 2020   2150	860 × 2047   2177	880 × 2057   2187	830 × 2032   2162
800 × 1970   2100	900 × 2020   2150	960 × 2047   2177	980 × 2057   2187	930 × 2032   2162
900 × 1970   2100	1000 × 2020   2150	1060 × 2047   2177	1080 × 2057   2187	1030 × 2032   2162
1250 × 1970   2100	1350 × 2020   2150	1410 × 2047   2177	1430 × 2057   2187	1380 × 2032   2162
1450 × 1970   2100	1550 × 2020   2150	1610 × 2047   2177	1630 × 2057   2187	1580 × 2032   2162
1650 × 1970   2100	1750 × 2020   2150	1810 × 2047   2177	1830 × 2057   2187	1780 × 2032   2162
1850 × 1970   2100	1950 × 2020   2150	2010 × 2047   2177	2030 × 2057   2187	1980 × 2032   2162

Výšku stavebního otvoru je nutné měřit od dokončené podlahy (parkety, dlažba, koberce).

\* Platí pro šířku obložky 65 mm.

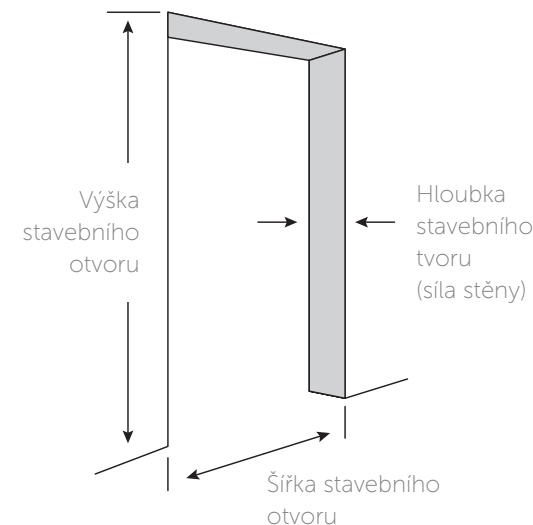
\*\* Platí pro šířku obložky 75 mm.

\*\*\* Platí pro šířku obložky 50 mm.

### NADSTANDARDNÍ VÝŠKA DVEŘÍ

Nadstandardní výška dveří je stále oblíbenějším prvkem v moderním interiéru. Dveře mohou dosahovat až do stropu nebo být doplněny nadsvětlíkem. Dveře SAPELI se vyrábí až do výšky 272 cm.

Pro dosažení dokonalé rovinnosti je možné osadit dveře tzv. napínákem, který umožní dveře kdykoliv seřadit.



## KLIKY

Vyberte si kvalitní kliky se špičkovým designem od českých výrobců. Kompletní nabídku naleznete v katalogu kování SAPELLI nebo na našich webových stránkách.



Deny kulatá



Deny hranatá



Design M4



Maximal



Street hranatá



Street kulatá



Misty hranatá



Misty kulatá



Forsap hranatá



Forsap kulatá



Entero II



Entero kulatá



Entero hranatá



Jameson kulatá



Jameson hranatá



Kvadra kulatá



Kvadra hranatá



Lusy kulatá



Lusy hranatá



Andy





Minimal



Mini-V



Morgan kulatá



Morgan hranatá



Nova kulatá



Nova hranatá



Promo hranatá



Promo kulatá



Senza kulatá



Senza hranatá



Sonia



Spy hranatá



Spy kulatá



Torres hranatá



Torres kulatá



Trinity hranatá

## ZÁMKY A ZÁVĚSY

Na pantech visí celá váha dveří, ale nemusí na nich nutně viset oči návštěv. I zámky a panty mohou být krásné či neviditelné.



Zámek s magnetickou střelkou



Zámek Praktik



Zámek Komfort



Zámek Premium



Zámek pro oboustranné otevírání



Zámek hákový RC2/3 - dveře s polodrážkou



Zámek hákový RC2/3 - dveře s dvoupolodrážkou



Závěs 80/10 - dveře s polodrážkou



Závěs Tukan - dveře s polodrážkou



Závěs Metrik - dveře s polodrážkou



Závěs VX7939/100 - dveře s polodrážkou



Závěs VX7939/160 Planum - dveře s polodrážkou



Závěs Mini satén 80/10  
- dveře s polodrážkou



Závěs Tectus 380 - dveře  
s polodrážkou




Závěs Variant SC - dveře  
s polodrážkou



Závěs Saptec - dveře  
befalcové



Závěs Basys DX 61 - dveře  
befalcové



Závěs Esprit Premium  
- dveře bezfalcové



Závěs SFS Just - dřevěná  
zárubeň - dveře bezfalcové




Závěs SFS Just - kovová  
zárubeň - dveře bezfalcové



Závěs VX7729/160 Planum  
- dveře bezfalcové



Závěs čípkový - (Kubika)  
- dveře bezfalcové




Závěs Tectus 240 - dveře  
reverzní



Závěs RC3 - dveře  
s polodrážkou



Závěs RC3 - dveře  
s dvoupolodrážkou



Závěs Soft Tukan - dveře  
Harmonie



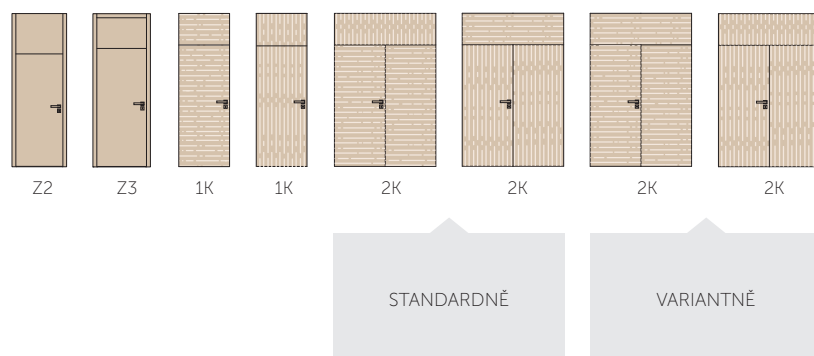
Závěs kyvný - dveře kyvné

## NADSVĚTLÍKY

Boční světlíky, nadsvětlíky nebo i samostatné světlíky, to vše najdete v naší nabídce. Světlíky mají nejenom velkou estetickou hodnotu, ale i značný praktický význam – prosvětlí a opticky zvětší jakoukoli místnost či chodbu.



## NADSVĚTLÍKY



1K - sdružená dveřovka (textura navazuje)

### STANDARDNĚ:


2K - CPL laminát, HPL laminát, dýha dveřovky jednotlivě (textura nenavazuje, nadsvětlík opačná orientace)

### VARIANTNĚ:

2K - dýha vodorovně nebo svisle, dveřovky jednotlivě (textura nenavazuje, nadsvětlík stejná orientace)

## SKLA


Sklo je přírodní materiál, který do vašeho interiéru přinese lehkost a nadčasový vzhled. Dokáže interiéru ponechat jeho volnost a zároveň jej rozdělit na jednotlivé funkční části.



Činčila čiré



Float čiré




Krizet čiré




Kůra čiré




Mastercarre čiré



Masterlinea čiré



Masterpoint čiré



Mastershine čiré




Mastersoft čiré




Mil Rayas 1x1




Planibel bronzové




Planibel modré




Satendecor 239




Satendecor 274




Sapelux bílé



Satinato zelené



Screen čiré



Texas čiré

## POVRCHY

Materiál povrchu určuje nejen vzhled, ale i odolnost dveří. Vybírejte tedy s rozvahou a s ohledem na okolní interiér.

### DÝHY STANDARD



Jasan (DJS)



Borovice světlá (D02)



Buk natur (DNB)



Dub evropský (DDE)



Dub americký (DDB)



Buk (DBK)



Dub natur (DND)



Buk jádrový (D62)



## DÝHY STANDARD



Mahagon (DMH)



Mahagon natur (DNM)



Wenge světlé (D52)



Hedvábí šedé (D22)



Dub bělený (D10)

## DÝHY KOMFORT



Jasan Riegel (D74)



Jasan hnědý Riegel (D73)



Javor evropský (DJV)



Javor natur (DNJ)



Bříza (DBR)

## DÝHY KOMFORT



Javor americký (DJA)



Smrk (DSM)



Borovice (D59)



Modřín (DMO)



Olše (DOL)



Třešeň americká Fládr (D48)



Teak světlý (D45)



Třešeň natur (DNT)



Třešeň evropská (DTE)



Třešeň americká (DTR)


## DÝHY KOMFORT



Padouk (DPA)



Teak bílý (D46)



Zebrano bílé (D54)



Ořech saténový (DOS)



Ořech natur (DNO)



Ořech evropský (DOE)



Ořech americký (DOR)



Wenge panga (D51)



Palisandr indický (D44)



Eben černý (D20)

## DÝHY KOMFORT



Eben antracit (D19)

## DÝHY PREMIUM



Javor americký světlý (D26)



Koto (D83)



Bambus světlý (D58)



Kaštan (D81)



Dub (D09)



Oliva (D36)



Třešeň americká světlá (D49)



Anegre (D55)



Akacie chile (D38)

## DÝHY PREMIUM



Eucalyptus Riegel (D69)



Dousie (D65)



Jilm (D80)



Jabloň indická (DJI)



Hruška (DHR)



Gabon (D70)



Jatoba (D76)



Ebiara (D66)



Meranti (D87)



Etymoe (D67)

## DÝHY PREMIUM



Merbau (D88)



Bubinga (DBU)



Bubinga loupáná (DBL)



Indická jabloň (D71)



Švestka polenská (DSP)



Teak (D97)



Limba Frake (D85)



Ampreto Light (D41)



Ampreto Dark (D39)



Zebrano africké (D53)

## DÝHY PREMIUM



Ovangol (D94)



Zebrano (DZB)



Ořech evropský růžový (D40)



Ořech peruánský (D92)



Dub kouřový hnědý (D13)



Dub kouřový světlý (D14)



Makasar béžový (D32)



Palisandr Fládr (D43)



Palisandr (D42)



Eben makasar (D21)

## DÝHY PREMIUM



Makasar (DMA)



Wenge (DWE)



Dub kouřový tmavý (D15)



Ipe (D72)



Dub stříbrný (DDS)



Eben (D18)



Ořech africký (DOA)



Zebrano stříbrné (DZS)



Smrk sukatý (DSS)



Dub sukatý (DSD)



## DÝHY PREMIUM



Ořech sukatý (DSO)

## DÝHY EXKLUZIV



Dub řezaný (DRD)



Ořech řezaný (DRO)

## DÝHY MOŘENÉ



Dub bílý olej

NABÍZÍME VÍCE NEŽ  
50 ODSŤÍNŮ MOŘENÍ

## BARVY



Bílá hladká



Bílá pór

NABÍZÍME DVEŘE  
V JAKÉKOLIV BARVĚ  
RAL

## CPL LAMINÁT BARVA



Bílá pór



Bílá perla

## CPL LAMINÁT BARVA



Bílá hladká



Slonová kost (U113)



Šedá



Stříbrná (F509)



Šedá (U765)

## CPL LAMINÁT SVISLÉ STRUKTUR



Černá grafit (U961)



Jasan bílý struktur



Jasan struktur



Dub struktur



Dub sukatý struktur

## CPL LAMINÁT SVISLÉ STRUKTUR



Javor struktur



Buk struktur (do vyprodání zásob)



Buk struktur (nový dekor k dispozici od 1. 9. 2017)



Borovice bílá struktur



Borovice kouřová struktur



Borovice šedá struktur



Víšeň struktur



Třešeň struktur



Dub šedý struktur



Ořech struktur

## CPL LAMINÁT SVISLÉ STRUKTUR



Ořech americký struktur



Teak struktur



Wenge struktur

## CPL LAMINÁT VODOROVNÉ STRUKTUR



Borovice bílá struktur  
(nový dekor k dispozici  
od 1. 9. 2017)



Dub sukatý struktur

## SAPDECOR®



Dub bílý



Dub



Jilm



Oliva šedá



Beton Timber

SAPDECOR®



Borovice písková

SAPELIT®



Bílá perla



Javor



Buk (do vyprodání zásob)



Dub

VYSOKÝ LESK/MAT



Ořech



Wenge



Bílá




Hluboká bílá



Mat bílá


VYSOKÝ LESK/MAT



Ledovec




Champagne



Vanilka



Stříbrná



Červená

KARTON




Cappuccino



Metal



Černá



Mat černá



Karton

## HPL LAMINÁT SVISLÉ



Kámen láva



Plech rez



Beton



Kámen břidlice

HPL LAMINÁT SVISLÉ  
LZE VE VĚTŠINĚ  
CPL DEKORECH NA  
DOPTÁNÍ

## ✘ ISTICÍ PROSTŘEDKY

### Mýdlový čistič s obsahem kokosového mýdla

Tento čistič je určen na dřevěné dveře, leptaná a pískovaná skla, všechny druhy nábytku, lakované i nelakované, vnitřní i venkovní dřevěné parkety a obklady. Na čistěných materiálech zanechává jednotlivý, saténově lesklý povrch beze skvrn, oživuje barvu a vzor dřeva a navíc příjemně voní. Jeho sekundární službou je tvorba antistatického náboje, který zabraňuje usazování prachu.

### Leštěnka s akrylátem

Leštěnka s akrylátem poslouží k docílení vysokého lesku a vytvoření ochranného filmu na vyčištěných dřevěných površích na dveřích i nábytku. Obsahuje také včelí vosk.

### ✘ isticí prostředek na skla a lešticí utěrka SAPELI

Speciální lešticí utěrka SAPELI je složená z originálního čistícího rozštěpeného mikrovlnáka. Čistící prostředek na skla je určen pro údržbu ornamentních skel a zrcadel.



### DEKORY DLE VZORNÍKU POLYREY

Podrobnosti a ceníky si vyžádejte u svého prodejce.



### DEKORY DLE VZORNÍKU FUNDERMAX



### DEKORY DLE VZORNÍKU EGGER



HPL laminát nabízíme dle vzorníku EGGER, POLYREY, FUNDERMAX.



	Dýha standard	Dýha komfort	Dýha premium	Dýha exklusiv	Mořená dýha	Barva	SAPDECOR	CPL laminát	CPL laminát barva	SAPELIT	HPL laminát	Karton	Vysoký lesk/mat
Akord	•	•	•			•							
Alegro®	•	•	•										
Bergamo	•	•	•		•	•	•	•	•				
Damier®	•	•	•										
Domino®	•	•	•			•	•	•	•				
Elegant	•	•	•	•	•	•	•	•	•	•	•	•	•
Hanum®	•	•	•					•	•		•		•
Harmonie	•	•	•		•		•	•	•				
Kubika	•	•	•				•						
Lotos®	•	•	•		•	•		•	•				
Mera®	•	•	•			•	•	•	•	•			
Note®	•	•	•			•							
Rede®	•	•	•			•							
Swing	•	•	•		•	•	•	•	•				
Talia®	•	•	•				•	•	•				
Tenga®	•	•	•	•	•	•							
Venecia®	•	•	•			•		•	•	•			



# SPELI

CENTRUM

Kompletní nabídka dveří SAPELI, největší vzorkovny s nadstandardním přístupem a službami.

# SPELI

POINT

Široká nabídka dveří SAPELI.

Platnost katalogu od 1. 3. 2017 do vydání nového katalogu.

Veškerá práva vyhrazena - je zakázáno použití nebo vydávání, a to jak úplné, tak částečné mechanické nebo elektronické verze publikace, textů, obrázků a nákrešů obsažených v této publikaci, bez výslovného písemného souhlasu společnosti SAPELI, a.s.

Společnost SAPELI si vyhrazuje právo změn výrobků bez předchozího upozornění.

Katalog má pouze informativní charakter.

[www.sapeli.cz](http://www.sapeli.cz)

